



**Region Hannover**

**Einzelbewertungen der Kommunen  
im Zuständigkeitsbereich der  
Region Hannover als örtlicher Träger  
der öffentlichen Jugendhilfe**

**Bestandserhebung und Vorausschau über  
Plätze und deren Inanspruchnahme in  
Kindertageseinrichtungen und Kindertagespflege  
zum Stichtag 01.03.2021**

**Herausgeber:**

Der Regionspräsident

Dezernat II

Fachbereich Jugend

Team Tagesbetreuung für Kinder

Hildesheimer Str. 18

30169 Hannover

Tel.: 0511 / 616 - 0

## Inhaltsverzeichnis

1	Einzelbewertung der Stadt Barsinghausen .....	4
2	Einzelbewertung der Stadt Burgwedel .....	13
3	Einzelbewertung der Stadt Garbsen .....	22
4	Einzelbewertung der Stadt Gehrden .....	31
5	Einzelbewertung der Stadt Hemmingen.....	40
6	Einzelbewertung der Gemeinde Isernhagen .....	49
7	Einzelbewertung der Stadt Neustadt .....	58
8	Einzelbewertung der Stadt Pattensen.....	67
9	Einzelbewertung der Stadt Ronnenberg .....	76
10	Einzelbewertung der Stadt Seelze .....	85
11	Einzelbewertung der Stadt Sehnde .....	95
12	Einzelbewertung der Stadt Springe .....	104
13	Einzelbewertung der Gemeinde Uetze .....	114
14	Einzelbewertung der Gemeinde Wedemark .....	123
15	Einzelbewertung der Gemeinde Wennigsen.....	132
16	Einzelbewertung der Stadt Wunstorf .....	141

# 1 Einzelauswertung der Stadt Barsinghausen

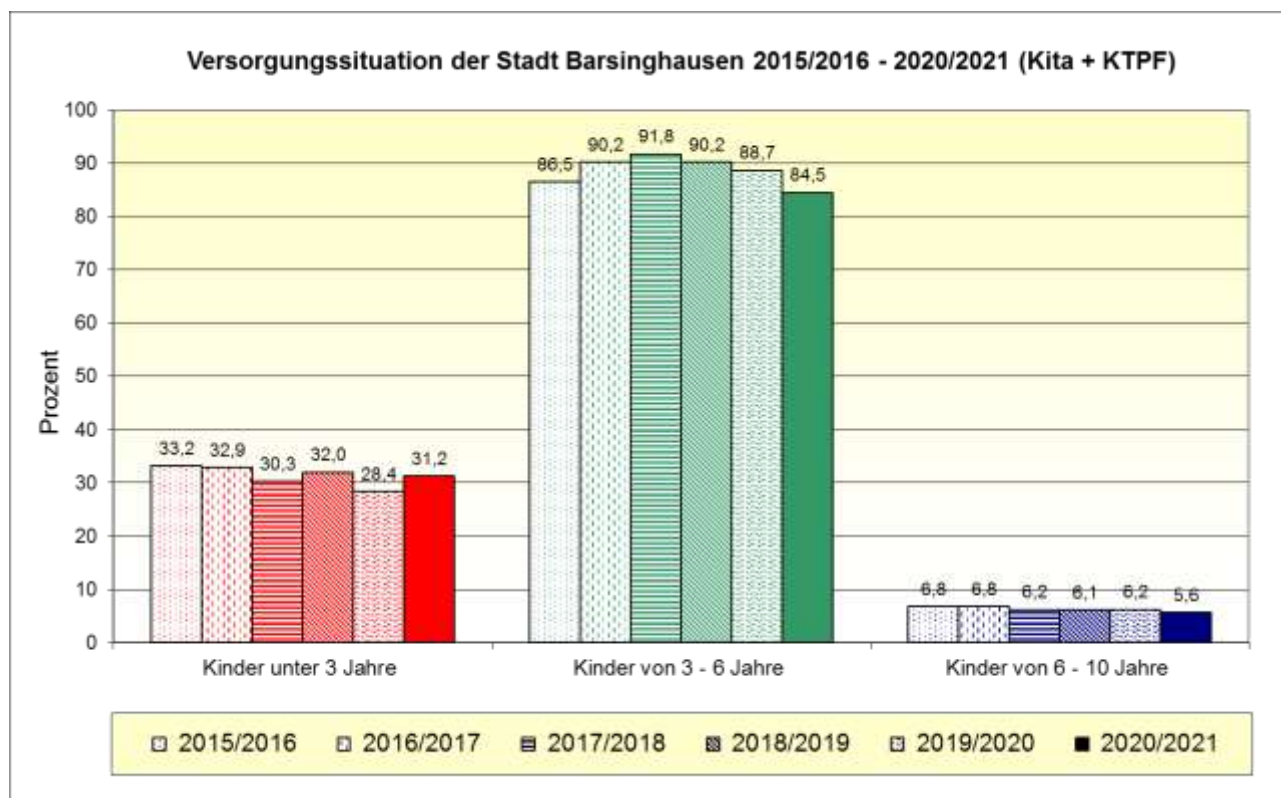
## Bevölkerungsstand

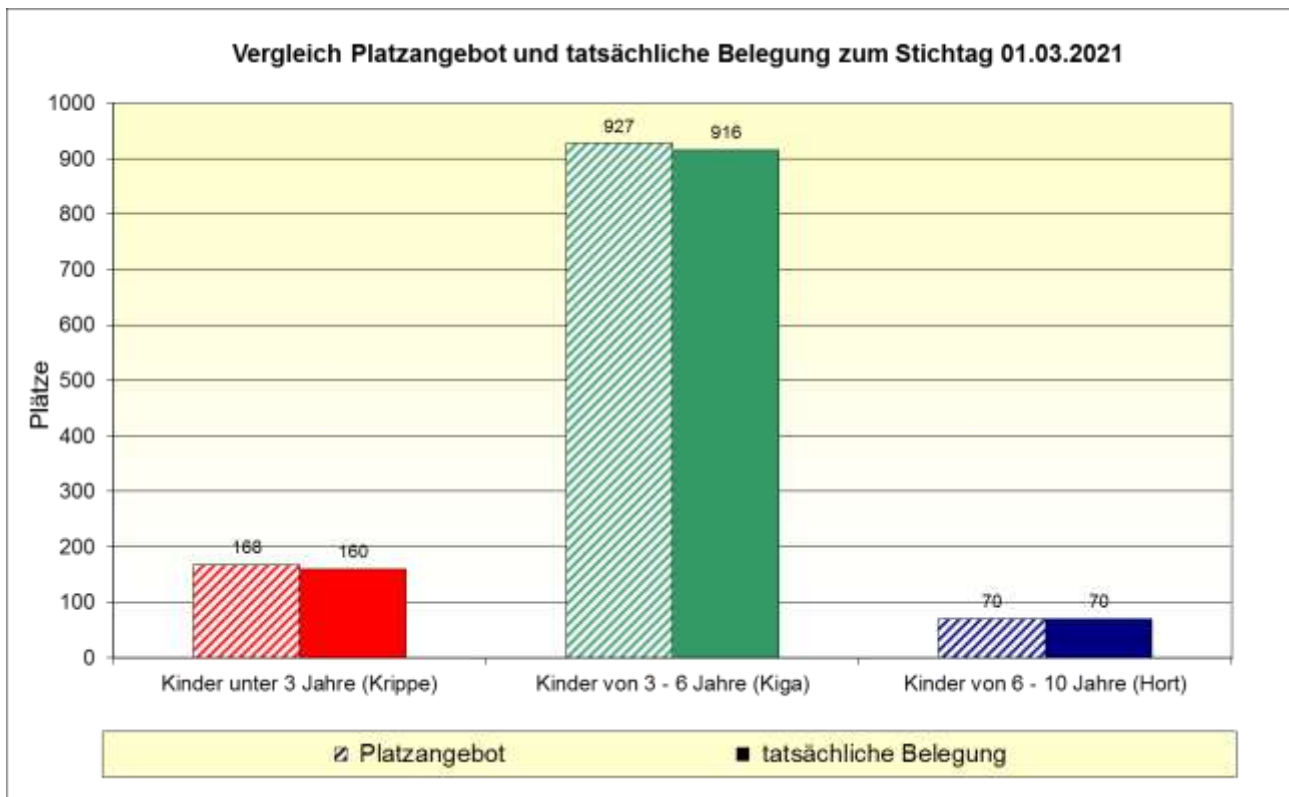
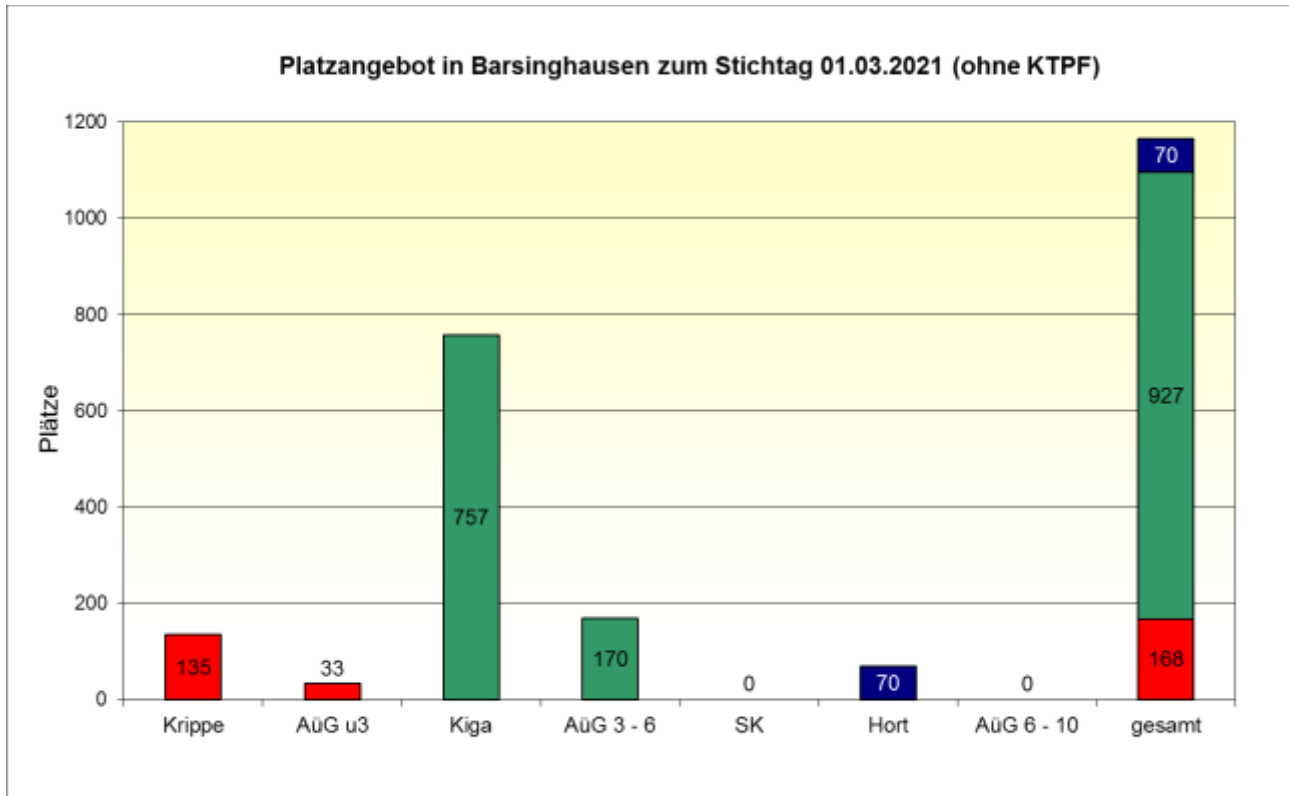
Die Angaben beziehen sich auf die Kinderzahl mit Hauptwohnsitz am 31.12.2020.

	0 - < 3 Jahre	3 - 6 Jahre*	6 - 10 Jahre*	gesamt
<b>Absolut</b>	993	1.143	1.276	3.412
<b>Prozent</b>	29,1%	33,5%	37,4%	100,0%

Quelle: Region Hannover, Team Statistik

\* Der Jahrgang der 6-Jährigen zum 31.12.2020 wird zu 1/4 den 3-6-Jährigen und zu 2/4 den 6-10-Jährigen zugerechnet. Das verbleibende 1/4 geht zu 50 % in die 3-6-jährigen und zu 50 % in die 6-10-Jährigen ein (Kann-Kinder/ Flexi-Kinder). Der Jahrgang der 10-Jährigen ist mit 50% an die 6 - 10-Jährigen geteilt worden.





## Betreuungsumfang der genehmigten Plätze

### Krippe

Anzahl der Krippengruppen: 9  
Anzahl der Krippenplätze (gesamt): 135

		vormittags		nachmittags		dreivierteltags		ganztags		gesamt
	weniger als 4 Std.	4 Std. - < 5 Std.	5 Std. - < 6 Std.	4 Std. - < 5 Std.	5 Std. - < 6 Std.	6 Std. - < 7 Std.	7 Std. - < 8 Std.	8 Std.	mehr als 8 Std.	
<b>Absolut</b>			25				15	14	81	135
<b>Prozent</b>			18,5%				11,1%	10,4%	60,0%	100,0%

### Kindergarten

Anzahl der Kiga-Gruppen: 34  
Anzahl der Kiga-Plätze (gesamt): 757

		vormittags		nachmittags		dreivierteltags		ganztags		gesamt
	weniger als 4 Std.	4 Std. - < 5 Std.	5 Std. - < 6 Std.	4 Std. - < 5 Std.	5 Std. - < 6 Std.	6 Std. - < 7 Std.	7 Std. - < 8 Std.	8 Std.	mehr als 8 Std.	
<b>Absolut</b>		31	266	25	26	80	59	59	211	757
<b>Prozent</b>		4,1%	35,1%	3,3%	3,4%	10,6%	7,8%	7,8%	27,9%	100,0%

### Altersübergreifende Gruppen

Anzahl der AÜG-Gruppen: 10  
Anzahl der AÜG-Plätze (gesamt): 203

		vormittags		nachmittags		dreivierteltags		ganztags		gesamt
	weniger als 4 Std.	4 Std. - < 5 Std.	5 Std. - < 6 Std.	4 Std. - < 5 Std.	5 Std. - < 6 Std.	6 Std. - < 7 Std.	7 Std. - < 8 Std.	8 Std.	mehr als 8 Std.	
<b>Absolut</b>		31	45		5	49	52		21	203
<b>Prozent</b>		15,3%	22,2%		2,5%	24,1%	25,6%		10,3%	100,0%

### Spielkreis mit Rechtsanspruch

Anzahl der SK-Gruppen: 0  
Anzahl der SK-Plätze (gesamt): 0

		vormittags		nachmittags		dreivierteltags		ganztags		gesamt
	weniger als 4 Std.	4 Std. - < 5 Std.	5 Std. - < 6 Std.	4 Std. - < 5 Std.	5 Std. - < 6 Std.	6 Std. - < 7 Std.	7 Std. - < 8 Std.	8 Std.	mehr als 8 Std.	
<b>Absolut</b>										
<b>Prozent</b>										

### Hort

Anzahl der Hortgruppen: 4  
Anzahl der Hortplätze (gesamt): 70

	bis 15:00 Uhr	bis 15:30 Uhr	bis 16:00 Uhr	bis 16:30 Uhr	bis 17:00 Uhr	bis 17:30 Uhr	18:00 Uhr und mehr	Früh-dienst	gesamt
<b>Absolut</b>	30				40				70
<b>Prozent</b>	42,9%				57,1%				100,0%

### Betreuungsumfang der tatsächlich belegten Plätze zum Stichtag 01.03.2021

<b>Kinder unter 3 Jahre in Krippe, AüG und SK</b>										
		vormittags		nachmittags		dreivierteltags		ganztags		gesamt
	zuge- sagte Plätze	4 Std. - < 5 Std.	5 Std. - < 6 Std.	4 Std. - < 5 Std.	5 Std. - < 6 Std.	6 Std. - < 7 Std.	7 Std. - < 8 Std.	8 Std.	mehr als 8 Std.	
<b>Absolut</b>	1	4	32		7	7	11	58	40	160
<b>Prozent</b>	0,6%	2,5%	20,0%		4,4%	4,4%	6,9%	36,3%	25,0%	100,0%

<b>Kinder ab 3 Jahre im Kiga, AüG und SK</b>										
		vormittags		nachmittags		dreivierteltags		ganztags		gesamt
	zuge- sagte Plätze	4 Std. - < 5 Std.	5 Std. - < 6 Std.	4 Std. - < 5 Std.	5 Std. - < 6 Std.	6 Std. - < 7 Std.	7 Std. - < 8 Std.	8 Std.	mehr als 8 Std.	
<b>Absolut</b>	1	96	268	23	16	123	89	149	151	916
<b>Prozent</b>	0,1%	10,5%	29,3%	2,5%	1,7%	13,4%	9,7%	16,3%	16,5%	100,0%

<b>Kinder ab 6 Jahre im Hort und AüG</b>									
	bis 15:00 Uhr	bis 15:30 Uhr	bis 16:00 Uhr	bis 16:30 Uhr	bis 17:00 Uhr	bis 17:30 Uhr	18:00 Uhr und mehr	gesamt	Früh- dienst
<b>Absolut</b>	30				40			70	0
<b>Prozent</b>	42,9%				57,1%			100,0%	0,0%

### Ferienzeiten (bezogen auf die Einrichtungen in der Kommune)

ohne Schließ- zeiten	Schließzeiten bis zu drei Wochen <u>im Jahr</u>	Schließzeiten mehr als 3 Wochen <u>im Jahr</u>	Ausweichangebote	
			Ja	Nein
		27	25	2

### Integrationsplätze (in Kindertageseinrichtungen)

Anzahl der integrativen Gruppen: 3  
Anzahl der Einzelintegrationsplätze: 2

<b>tatsächlich belegte Integrationsplätze zum Stichtag 01.03.2021</b>		
belegte Plätze durch Kinder unter 3 Jahre	belegte Plätze durch Kinder im Kindergartenalter	belegte Plätze durch Hortkinder
1	13	

### Migrationshintergrund (in Kindertageseinrichtungen)

	belegte Plätze durch Kinder unter 3 Jahre	belegte Plätze durch Kinder im Kiga-Alter	belegte Plätze durch Hortkinder	gesamt
ohne Mig. (Absolut)	135	651	50	836
mit Mig. (Absolut)	25	265	20	310
gesamt (Absolut)	160	916	70	1.146
ohne Mig. (Prozent)	84,4%	71,1%	71,4%	72,9%
mit Mig. (Prozent)	15,6%	28,9%	28,6%	27,1%
gesamt (Prozent)	100,0%	100,0%	100,0%	100,0%

### Kindertagespflege

#### tatsächlich belegte Plätze zum Stichtag 01.03.2021 (nur U3-Plätze)

	unter 1 Jahr	1 - unter 2 Jahre	2 - unter 3 Jahre	gesamt (U3-Kinder)
Absolut	2	62	78	142
Prozent	1,4%	43,7%	54,9%	100,0%

#### tatsächlich belegte Plätze zum Stichtag 01.03.2021 (alle Plätze)

	Kinder unter 3 Jahre	Kinder von 3 - unter 6 Jahre	Kinder von 6 - unter 14 Jahre	gesamt
Absolut	142	39	2	183
Prozent	77,6%	21,3%	1,1%	100,0%

#### Betreuungsumfang (durchschnittliche Betreuungszeit bei einer 5-Tage-Woche)

	bis zu 5 Std.	5 - < 7 Std.	7 - < 10 Std.	ab 10 Std.
Absolut	27	77	62	17
Prozent	14,8%	42,1%	33,9%	9,3%

#### Parallel bestehende Betreuungsformen

	Kinder unter 3 Jahre		Kinder von 3 - unter 6 Jahre		Kinder von 6 - unter 14 Jahre		gesamt	
	Absolut	Prozent	Absolut	Prozent	Absolut	Prozent	Absolut	Prozent
Kindertagesbetreuung*			3	1,6%			3	1,6%
weiteres TPF-Verhältnis								
Ganztagschule					2	1,1%	2	1,1%

\* z.B. in Krippe, Kindergarten, Hort oder altersübergreifende Gruppe, verlässliche Grundschule



## Planungszahlen

Betreuungsform	neue Plätze bis Ende Kiga-Jahr 2020/2021		neue Plätze bis Ende Kiga-Jahr 2021/2022		neue Plätze bis Ende Kiga-Jahr 2022/2023	
	Absolut	Prozent	Absolut	Prozent	Absolut	Prozent
<b>Krippe (Kinder von 0 - unter 3 Jahre)</b>	30	3,0%	30	3,0%		
<b>Kindergarten (Kinder von 3 - 6 Jahre)</b>	85	7,4%	236	20,6%		
<b>Hort (Kinder von 6 - 10 Jahre)</b>						
<b>Kindertagespflege (Kinder von 0 - unter 3 Jahre)</b>						
<b>Kindertagespflege (Kinder von 3 - 6 Jahre)</b>						
<b>Kindertagespflege (Kinder von 6 - 10 Jahre)</b>						
<b>gesamt</b>	<b>115</b>	<b>10,5%</b>	<b>266</b>	<b>23,7%</b>	<b>0</b>	<b>0,0%</b>

## Selbsteinschätzung der Stadt Barsinghausen

### 1. a. Wie hoch schätzen Sie den zusätzlichen Bedarf an Betreuungsplätzen für das kommende Kiga-Jahr 2021/2022 ein?

Bitte geben Sie die ungefähre Anzahl der zusätzlich oder aber weniger benötigten Plätze an, um eine an der Nachfrage orientierte Versorgung zu gewährleisten (Warteliste und/oder Schätzung).

Alter	Anzahl
Kinder im Alter von 0 bis unter 3 Jahren (Krippe + KTP)	80
Kinder im Alter von 3 bis 6 Jahren (Kindergarten + KTP)	90
Kinder im Alter von 6 bis 10 Jahren (Hort + KTP)	20

### 1. b. Kann der Bedarf zum 01.08.2021 voraussichtlich gedeckt werden?

Der Bedarf ...	Krippe		Kiga		Hort	
	ja	nein	ja	nein	ja	nein
... kann voraussichtlich gedeckt werden		x		x		x

### 1. c. Wie viele Kinder, die zwischen dem 01.07.2020 und 30.09.2020 sechs Jahre alt wurden, benötigten für ein weiteres Jahr einen Betreuungsplatz in einer Kindertageseinrichtung aufgrund der seit 2018 möglichen Rückstellung vom Schulbesuch bis zum 01.05.?

Alter	Anzahl
6-jährige Kindergartenkinder	45

### 1. d. Wie viele konkrete Anfragen nach einem Betreuungsplatz (Anträge, Anmeldungen und konkrete mündlich vorgetragene Platzwünsche) konnten im laufenden Kiga-Jahr (2020/2021) in institutionellen Einrichtungen nicht berücksichtigt werden?

Alter	Anzahl
Kinder im Alter von 0 bis unter 3 Jahren (Krippe)	94
Kinder im Alter von 3 bis 6 Jahren (Kindergarten)	260
Kinder im Alter von 6 bis 10 Jahren (Hort)	1

**1. e. Wie viele Kinder wurden aufgrund fehlender Betreuungsplätze in Kindertagesstätten in der Kindertagespflege betreut (= ersetzende KTP)?**

Alter	Anzahl
Kinder im Alter von 0 bis unter 3 Jahren	Keine Angabe möglich
Kinder im Alter von 3 bis 6 Jahren	25
Kinder im Alter von 6 bis 10 Jahren	3

**1. f. Welche Gründe/Ursachen liegen für einen möglichen Fehlbedarf an Betreuungsplätzen vor?**

Fehlbedarf an Plätzen...	Gründe/Ursachen
... im Krippenalter	Unvorhersehbare Bevölkerungsentwicklung
... im Kindergartenalter	Unvorhersehbare Bevölkerungsentwicklung
... im Hortalter	Umstellung auf Ganztagschule

**1. g. Welche Maßnahmen sind geplant, um einen möglichen Fehlbedarf in der jeweiligen Altersgruppe zu decken?**

Bedarfsdeckung der Plätze...	Maßnahmen	Umsetzung der Maßnahmen bis ...
... im Krippenalter	Krippenneubau	01.11.2021
... im Kindergartenalter	Neue Kitas, Erweiterungen	01.11.2021
... im Hortalter	Umstellung auf Ganztagschule	

**1. h. Wie hoch schätzen Sie den Bedarf an zusätzlichen/neuen Fachkräften ab dem 01.08.2021 ein?**

Alter	Anzahl
Krippen-Bereich	18
Kindergarten-Bereich	28
Hort-Bereich	0



2. **Wie viele Kinder aus Ihrer Kommune nahmen zum Stichtag 01.03.2021 einen Betreuungsplatz in einer Kindertagesbetreuung außerhalb Ihrer Kommune in Anspruch?**

Alter	Anzahl der Kinder in ...		
	... Einrichtungen in freier oder kommunaler Trägerschaft	... Betriebs-kindertages-stätten	... KTP
0 bis unter 3 Jahre (Krippe + KTP)	3	5	10
3 bis 6 Jahre (Kindergarten + KTP)	10	3	4
6 bis 10 Jahre (Hort + KTP)	3	0	1

3. **Wie viele Kinder aus anderen Kommunen haben zum Stichtag 01.03.2021 einen Betreuungsplatz in einer Kindertagesbetreuung in Ihrer Kommune in Anspruch genommen?**

Alter	Anzahl der Kinder in ...	
	... Einrichtungen	... KTP
0 bis unter 3 Jahre (Krippe + KTP)	0	5
3 bis 6 Jahre (Kindergarten + KTP)	4	0
6 bis 10 Jahre (Hort + KTP)	0	0

4. **Gibt es in Ihrer Kommune Betriebskitas?** ja  nein

Name der Betriebskita	Wie viele Kinder aus Ihrer Kommune wurden zum Stichtag 01.03.2021 dort betreut?	
	U3-Kinder	Ü3-Kinder

5. **Wie sehen Ihre Planungen im Bereich der Kindertagespflege (KTP) aus?**

Frage	ja	nein
Besteht ein (weiterer) Ausbaubedarf an Betreuungsplätzen in der KTP?		x
Werden Sie noch weitere TPP akquirieren?	x	

## 2 Einzelauswertung der Stadt Burgwedel

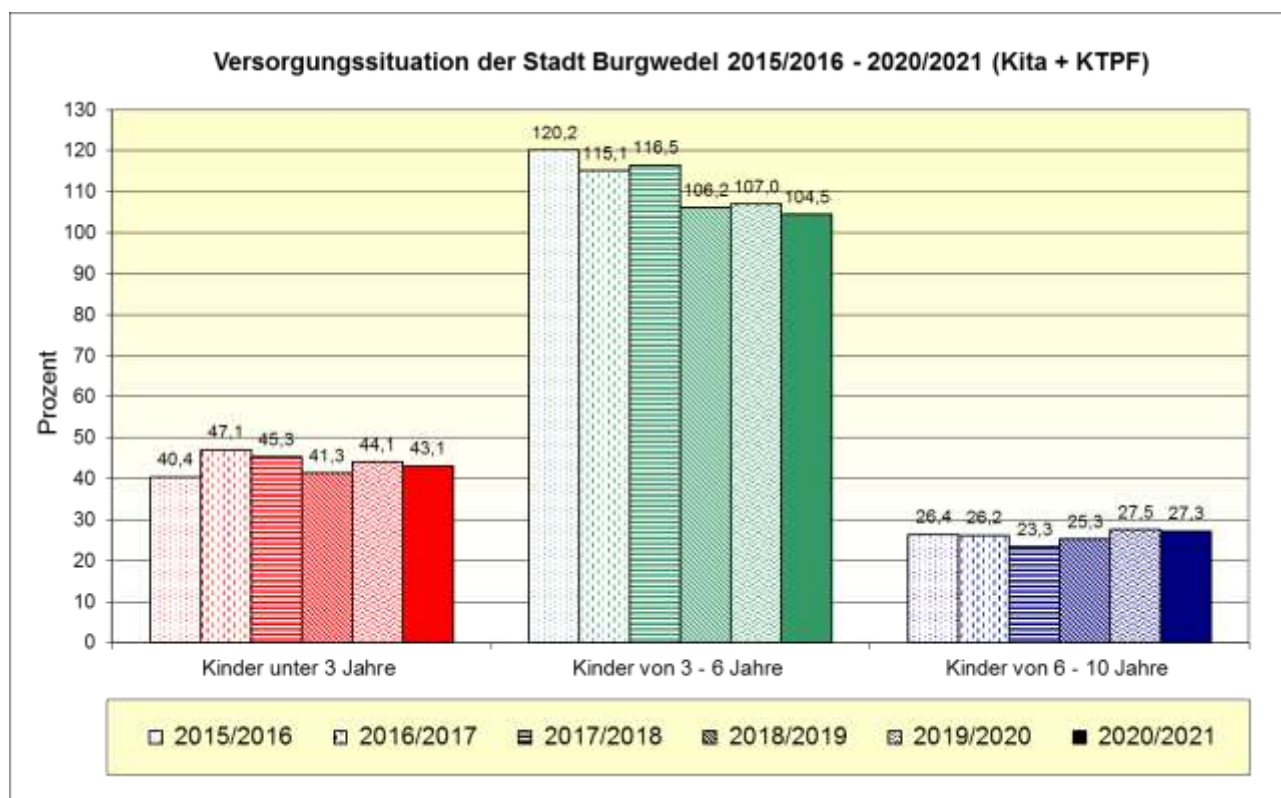
### Bevölkerungsstand

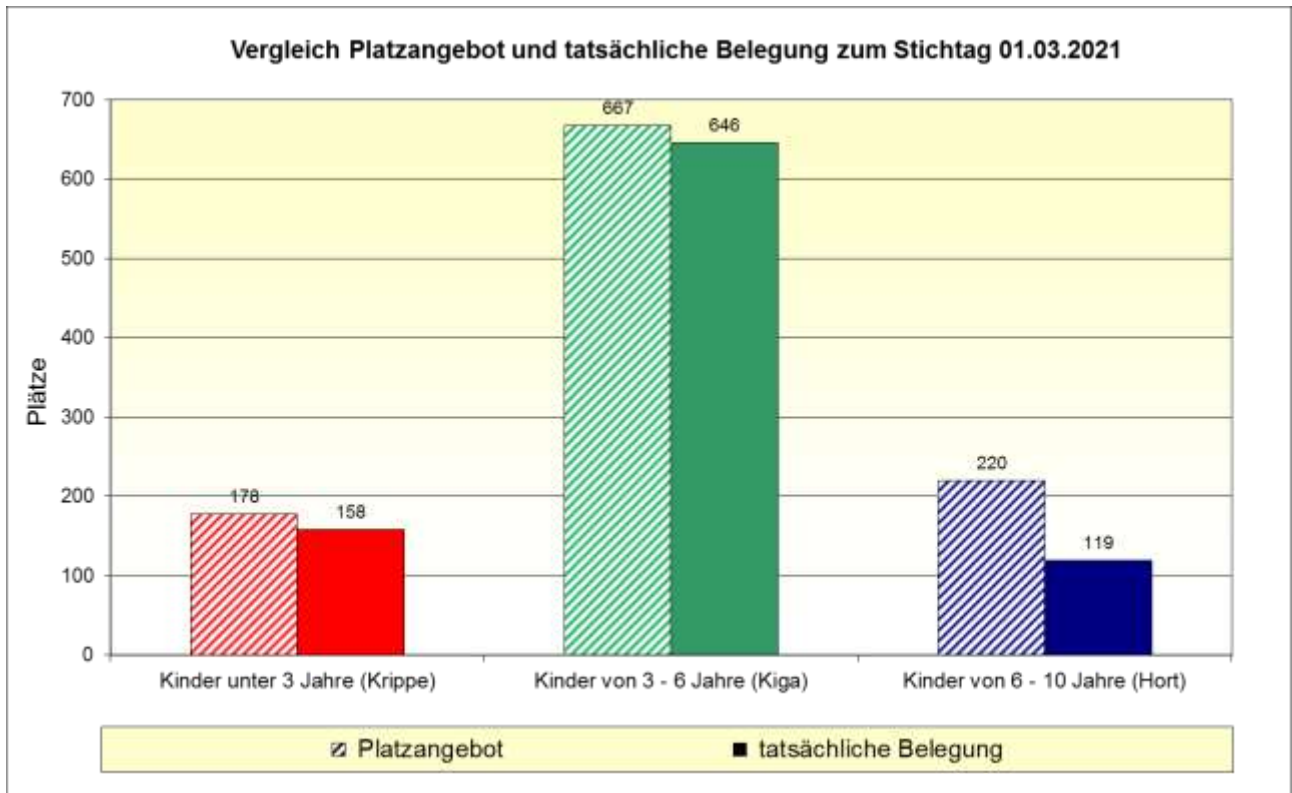
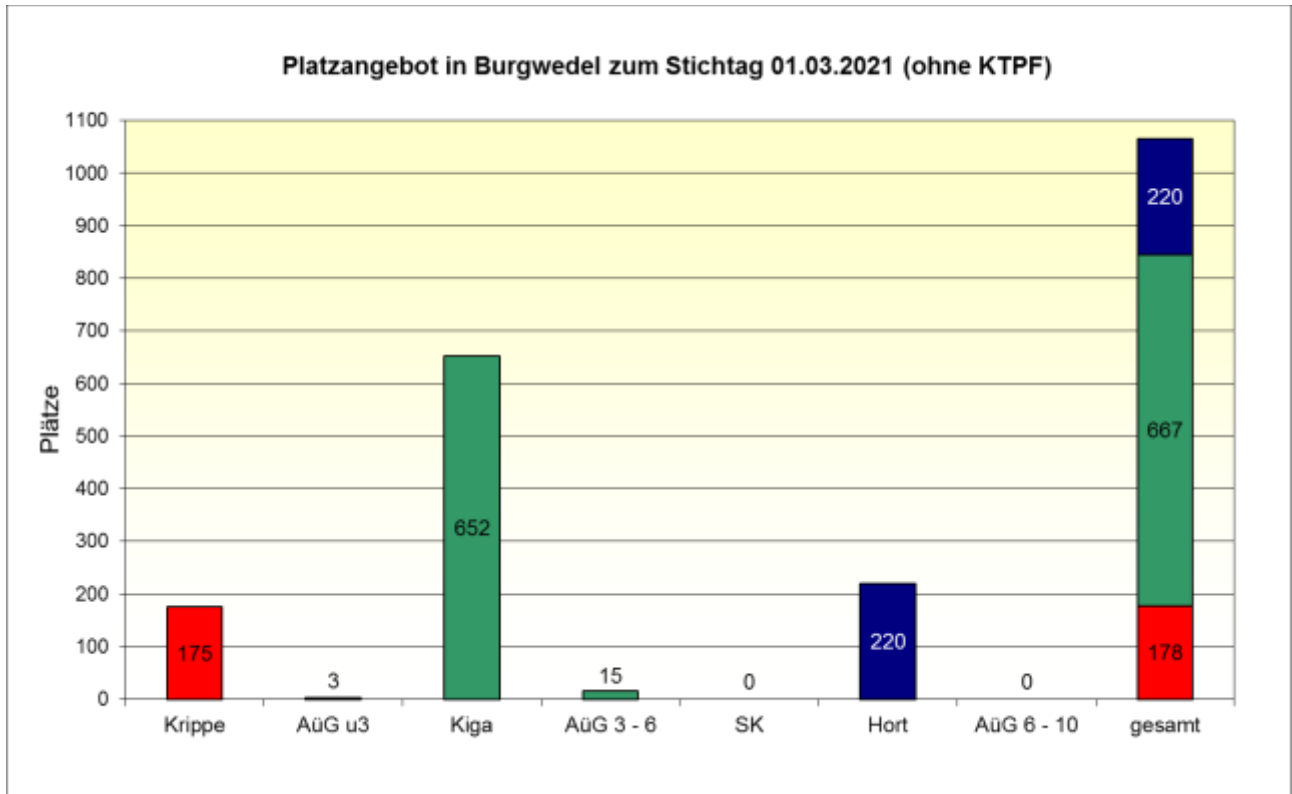
Die Angaben beziehen sich auf die Kinderzahl mit Hauptwohnsitz am 31.12.2020.

	0 - < 3 Jahre	3 - 6 Jahre*	6 - 10 Jahre*	gesamt
<b>Absolut</b>	485	646	807	1.938
<b>Prozent</b>	25,0%	33,3%	41,6%	100,0%

Quelle: Region Hannover, Team Statistik

\* Der Jahrgang der 6-Jährigen zum 31.12.2020 wird zu 1/4 den 3-6-Jährigen und zu 2/4 den 6-10-Jährigen zugerechnet. Das verbleibende 1/4 geht zu 50 % in die 3-6-jährigen und zu 50 % in die 6-10-Jährigen ein (Kann-Kinder/ Flexi-Kinder). Der Jahrgang der 10 Jährigen ist mit 50% an die 6 - 10 Jährigen geteilt worden.







## Betreuungsumfang der genehmigten Plätze

### Krippe

Anzahl der Krippengruppen: 12  
Anzahl der Krippenplätze (gesamt): 175

		vormittags		nachmittags		dreivierteltags		ganztags		gesamt
	weniger als 4 Std.	4 Std. - < 5 Std.	5 Std. - < 6 Std.	4 Std. - < 5 Std.	5 Std. - < 6 Std.	6 Std. - < 7 Std.	7 Std. - < 8 Std.	8 Std.	mehr als 8 Std.	
<b>Absolut</b>							160		15	175
<b>Prozent</b>							91,4%		8,6%	100,0%

### Kindergarten

Anzahl der Kiga-Gruppen: 27  
Anzahl der Kiga-Plätze (gesamt): 652

		vormittags		nachmittags		dreivierteltags		ganztags		gesamt
	weniger als 4 Std.	4 Std. - < 5 Std.	5 Std. - < 6 Std.	4 Std. - < 5 Std.	5 Std. - < 6 Std.	6 Std. - < 7 Std.	7 Std. - < 8 Std.	8 Std.	mehr als 8 Std.	
<b>Absolut</b>			209				268		175	652
<b>Prozent</b>			32,1%				41,1%		26,8%	100,0%

### Altersübergreifende Gruppen

Anzahl der AÜG-Gruppen: 1  
Anzahl der AÜG-Plätze (gesamt): 18

		vormittags		nachmittags		dreivierteltags		ganztags		gesamt
	weniger als 4 Std.	4 Std. - < 5 Std.	5 Std. - < 6 Std.	4 Std. - < 5 Std.	5 Std. - < 6 Std.	6 Std. - < 7 Std.	7 Std. - < 8 Std.	8 Std.	mehr als 8 Std.	
<b>Absolut</b>							18			18
<b>Prozent</b>							100,0%			100,0%

### Spielkreis mit Rechtsanspruch

Anzahl der SK-Gruppen: 0  
Anzahl der SK-Plätze (gesamt): 0

		vormittags		nachmittags		dreivierteltags		ganztags		gesamt
	weniger als 4 Std.	4 Std. - < 5 Std.	5 Std. - < 6 Std.	4 Std. - < 5 Std.	5 Std. - < 6 Std.	6 Std. - < 7 Std.	7 Std. - < 8 Std.	8 Std.	mehr als 8 Std.	
<b>Absolut</b>										
<b>Prozent</b>										

### Hort

Anzahl der Hortgruppen: 12  
Anzahl der Hortplätze (gesamt): 220

	bis 15:00 Uhr	bis 15:30 Uhr	bis 16:00 Uhr	bis 16:30 Uhr	bis 17:00 Uhr	bis 17:30 Uhr	18:00 Uhr und mehr	Früh-dienst	gesamt
<b>Absolut</b>					220				220
<b>Prozent</b>					100,0%				100,0%

### Betreuungsumfang der tatsächlich belegten Plätze zum Stichtag 01.03.2021

<b>Kinder unter 3 Jahre in Krippe, AüG und SK</b>										
		vormittags		nachmittags		dreivierteltags		ganztags		gesamt
	zuge- sagte Plätze	4 Std. - < 5 Std.	5 Std. - < 6 Std.	4 Std. - < 5 Std.	5 Std. - < 6 Std.	6 Std. - < 7 Std.	7 Std. - < 8 Std.	8 Std.	mehr als 8 Std.	
<b>Absolut</b>	25	18					102		13	158
<b>Prozent</b>	15,8%	11,4%					64,6%		8,2%	100,0%

<b>Kinder ab 3 Jahre im Kiga, AüG und SK</b>										
		vormittags		nachmittags		dreivierteltags		ganztags		gesamt
	zuge- sagte Plätze	4 Std. - < 5 Std.	5 Std. - < 6 Std.	4 Std. - < 5 Std.	5 Std. - < 6 Std.	6 Std. - < 7 Std.	7 Std. - < 8 Std.	8 Std.	mehr als 8 Std.	
<b>Absolut</b>	20			24	191		255	83	73	646
<b>Prozent</b>	3,1%			3,7%	29,6%		39,5%	12,8%	11,3%	100,0%

<b>Kinder ab 6 Jahre im Hort und AüG</b>									
	bis 15:00 Uhr	bis 15:30 Uhr	bis 16:00 Uhr	bis 16:30 Uhr	bis 17:00 Uhr	bis 17:30 Uhr	18:00 Uhr und mehr	gesamt	Früh- dienst
<b>Absolut</b>					119			119	
<b>Prozent</b>					100,0%			100,0%	

### Ferienzeiten (bezogen auf die Einrichtungen in der Kommune)

ohne Schließ- zeiten	Schließzeiten bis zu drei Wochen <u>im Jahr</u>	Schließzeiten mehr als 3 Wochen <u>im Jahr</u>	Ausweichangebote	
			Ja	Nein
5	10		1	14

### Integrationsplätze (in Kindertageseinrichtungen)

Anzahl der integrativen Gruppen: 4  
 Anzahl der Einzelintegrationsplätze: 0

<b>tatsächlich belegte Integrationsplätze zum Stichtag 01.03.2021</b>		
belegte Plätze durch Kinder unter 3 Jahre	belegte Plätze durch Kinder im Kindergartenalter	belegte Plätze durch Hortkinder
	15	



### Migrationshintergrund (in Kindertageseinrichtungen)

	belegte Plätze durch Kinder unter 3 Jahre	belegte Plätze durch Kinder im Kiga-Alter	belegte Plätze durch Hortkinder	gesamt
ohne Mig. (Absolut)	141	498	104	743
mit Mig. (Absolut)	17	148	15	180
gesamt (Absolut)	158	646	119	923
ohne Mig. (Prozent)	89,2%	77,1%	87,4%	80,5%
mit Mig. (Prozent)	10,8%	22,9%	12,6%	19,5%
gesamt (Prozent)	100,0%	100,0%	100,0%	100,0%

### Kindertagespflege

#### tatsächlich belegte Plätze zum Stichtag 01.03.2021 (nur U3-Plätze)

	unter 1 Jahr	1 - unter 2 Jahre	2 - unter 3 Jahre	gesamt (U3-Kinder)
Absolut		11	20	31
Prozent		35,5%	64,5%	100,0%

#### tatsächlich belegte Plätze zum Stichtag 01.03.2021 (alle Plätze)

	Kinder unter 3 Jahre	Kinder von 3 - unter 6 Jahre	Kinder von 6 - unter 14 Jahre	gesamt
Absolut	31	8		39
Prozent	79,5%	20,5%		100,0%

#### Betreuungsumfang (durchschnittliche Betreuungszeit bei einer 5-Tage-Woche)

	bis zu 5 Std.	5 - < 7 Std.	7 - < 10 Std.	ab 10 Std.
Absolut	15	5	19	
Prozent	38,5%	12,8%	48,7%	

#### Parallel bestehende Betreuungsformen

	Kinder unter 3 Jahre		Kinder von 3 - unter 6 Jahre		Kinder von 6 - unter 14 Jahre		gesamt	
	Absolut	Prozent	Absolut	Prozent	Absolut	Prozent	Absolut	Prozent
Kindertagesbetreuung*			1	2,6%			1	2,6%
weiteres TPF-Verhältnis	1	2,6%					1	2,6%
Ganztagsschule								

\* z.B. in Krippe, Kindergarten, Hort oder altersübergreifende Gruppe, verlässliche Grundschule

## Planungszahlen

Betreuungsform	neue Plätze bis Ende Kiga-Jahr 2020/2021		neue Plätze bis Ende Kiga-Jahr 2021/2022		neue Plätze bis Ende Kiga-Jahr 2022/2023	
	Absolut	Prozent	Absolut	Prozent	Absolut	Prozent
<b>Krippe (Kinder von 0 - unter 3 Jahre)</b>			15	3,1%	18	3,7%
<b>Kindergarten (Kinder von 3 - 6 Jahre)</b>			25	3,9%	22	3,4%
<b>Hort (Kinder von 6 - 10 Jahre)</b>						
<b>Kindertagespflege (Kinder von 0 - unter 3 Jahre)</b>						
<b>Kindertagespflege (Kinder von 3 - 6 Jahre)</b>						
<b>Kindertagespflege (Kinder von 6 - 10 Jahre)</b>						
<b>gesamt</b>	<b>0</b>	<b>0,0%</b>	<b>40</b>	<b>7,0%</b>	<b>40</b>	<b>7,1%</b>

## Selbsteinschätzung der Stadt Burgwedel

### 1. a. Wie hoch schätzen Sie den zusätzlichen Bedarf an Betreuungsplätzen für das kommende Kiga-Jahr 2021/2022 ein?

Bitte geben Sie die ungefähre Anzahl der zusätzlich oder aber weniger benötigten Plätze an, um eine an der Nachfrage orientierte Versorgung zu gewährleisten (Warteliste und/oder Schätzung).

Alter	Anzahl
Kinder im Alter von 0 bis unter 3 Jahren (Krippe + KTP)	20
Kinder im Alter von 3 bis 6 Jahren (Kindergarten + KTP)	20
Kinder im Alter von 6 bis 10 Jahren (Hort + KTP)	-10

### 1. b. Kann der Bedarf zum 01.08.2021 voraussichtlich gedeckt werden?

Der Bedarf ...	Krippe		Kiga		Hort	
	ja	nein	ja	nein	ja	nein
... kann voraussichtlich gedeckt werden		x		x	x	

### 1. c. Wie viele Kinder, die zwischen dem 01.07.2020 und 30.09.2020 sechs Jahre alt wurden, benötigten für ein weiteres Jahr einen Betreuungsplatz in einer Kindertageseinrichtung aufgrund der seit 2018 möglichen Rückstellung vom Schulbesuch bis zum 01.05.?

Alter	Anzahl
6-jährige Kindergartenkinder	37

### 1. d. Wie viele konkrete Anfragen nach einem Betreuungsplatz (Anträge, Anmeldungen und konkrete mündlich vorgetragene Platzwünsche) konnten im laufenden Kiga-Jahr (2020/2021) in institutionellen Einrichtungen nicht berücksichtigt werden?

Alter	Anzahl
Kinder im Alter von 0 bis unter 3 Jahren (Krippe)	3
Kinder im Alter von 3 bis 6 Jahren (Kindergarten)	17
Kinder im Alter von 6 bis 10 Jahren (Hort)	

**1. e. Wie viele Kinder wurden aufgrund fehlender Betreuungsplätze in Kindertagesstätten in der Kindertagespflege betreut (= ersetzende KTP)?**

Alter	Anzahl
Kinder im Alter von 0 bis unter 3 Jahren	7
Kinder im Alter von 3 bis 6 Jahren	1
Kinder im Alter von 6 bis 10 Jahren	0

**1. f. Welche Gründe/Ursachen liegen für einen möglichen Fehlbedarf an Betreuungsplätzen vor?**

Fehlbedarf an Plätzen...	Gründe/Ursachen
... im Krippenalter	Grundsätzlich wachsender Grad der Inanspruchnahme; auch viele Betreuungswünsche bei Eltern, die nicht erwerbstätig sind.
... im Kindergartenalter	Immer mehr Kinder werden vom Schulbesuch zurückgestellt (sowohl „Flexi“ –Kinder als auch nicht unter diese Regelung fallende schulpflichtige Kinder).
... im Hortalter	Vielen Eltern reichen die Betreuungsmöglichkeiten über die Ganztagschule und in den Ferien über die Ferienbetreuungsangebote aus, sodass die Hortanmeldungen rückläufig sind.

**1. g. Welche Maßnahmen sind geplant, um einen möglichen Fehlbedarf in der jeweiligen Altersgruppe zu decken?**

Bedarfsdeckung der Plätze...	Maßnahmen	Umsetzung der Maßnahmen bis ...
... im Krippenalter	Schaffung neuer Plätze	2021/22
... im Kindergartenalter	Schaffung neuer Plätze	2021/22
... im Hortalter	Rückführung der Plätze	2021/22

**1. h. Wie hoch schätzen Sie den Bedarf an zusätzlichen/neuen Fachkräften ab dem 01.08.2021 ein?**

Alter	Anzahl
Krippen-Bereich	3
Kindergarten-Bereich	7
Hort-Bereich	

2. **Wie viele Kinder aus Ihrer Kommune nahmen zum Stichtag 01.03.2021 einen Betreuungsplatz in einer Kindertagesbetreuung außerhalb Ihrer Kommune in Anspruch?**

Alter	Anzahl der Kinder in ...		
	... Einrichtungen in freier oder kommunaler Trägerschaft	... Betriebs-kindertages-stätten	... KTP
0 bis unter 3 Jahre (Krippe + KTP)	4	5	3
3 bis 6 Jahre (Kindergarten + KTP)	6	3	0
6 bis 10 Jahre (Hort + KTP)	1	0	0

3. **Wie viele Kinder aus anderen Kommunen haben zum Stichtag 01.03.2021 einen Betreuungsplatz in einer Kindertagesbetreuung in Ihrer Kommune in Anspruch genommen?**

Alter	Anzahl der Kinder in ...	
	... Einrichtungen	... KTP
0 bis unter 3 Jahre (Krippe + KTP)	1	5
3 bis 6 Jahre (Kindergarten + KTP)	2	0
6 bis 10 Jahre (Hort + KTP)	0	0

4. **Gibt es in Ihrer Kommune Betriebskitas?** ja  nein

Name der Betriebskita	Wie viele Kinder aus Ihrer Kommune wurden zum Stichtag 01.03.2021 dort betreut?	
	U3-Kinder	Ü3-Kinder
Service 94		4

5. **Wie sehen Ihre Planungen im Bereich der Kindertagespflege (KTP) aus?**

Frage	ja	nein
Besteht ein (weiterer) Ausbaubedarf an Betreuungsplätzen in der KTP?	x	
Werden Sie noch weitere TPP akquirieren?	x	

### 3 Einzelauswertung der Stadt Garbsen

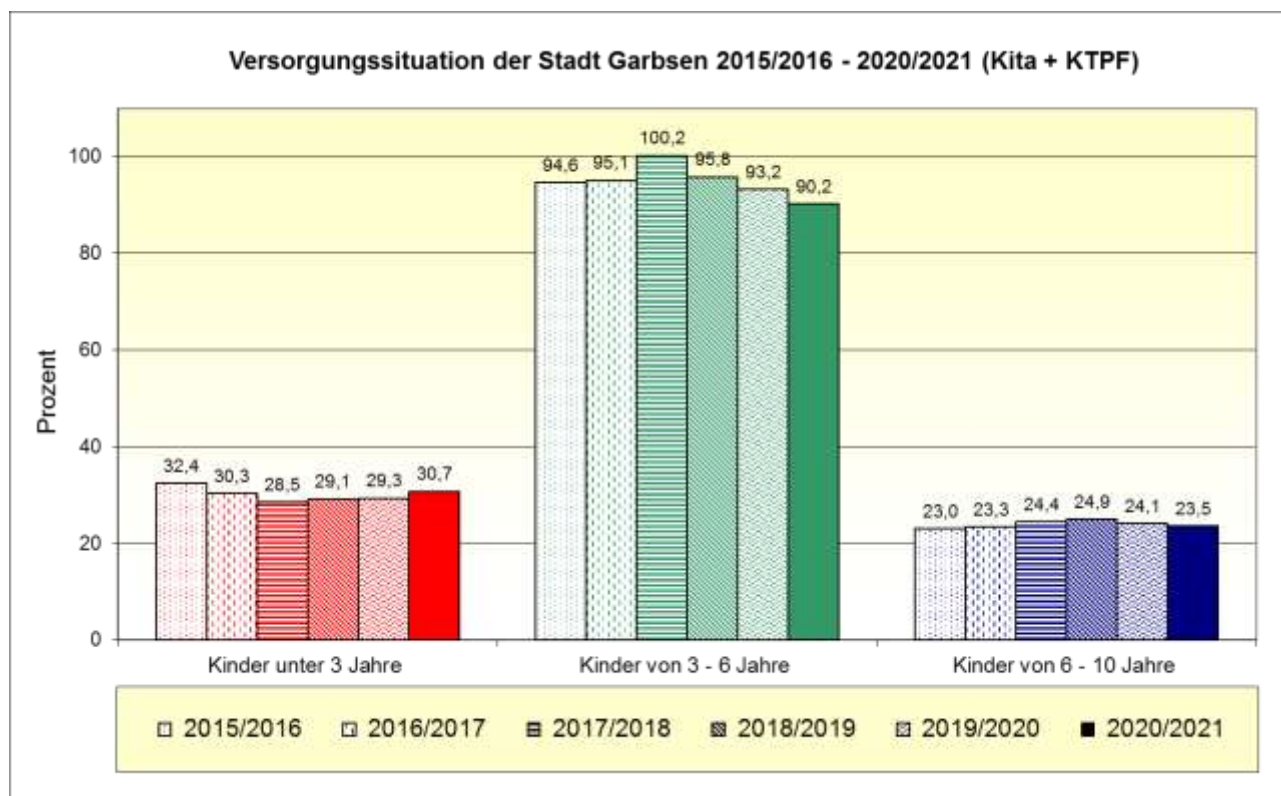
#### Bevölkerungsstand

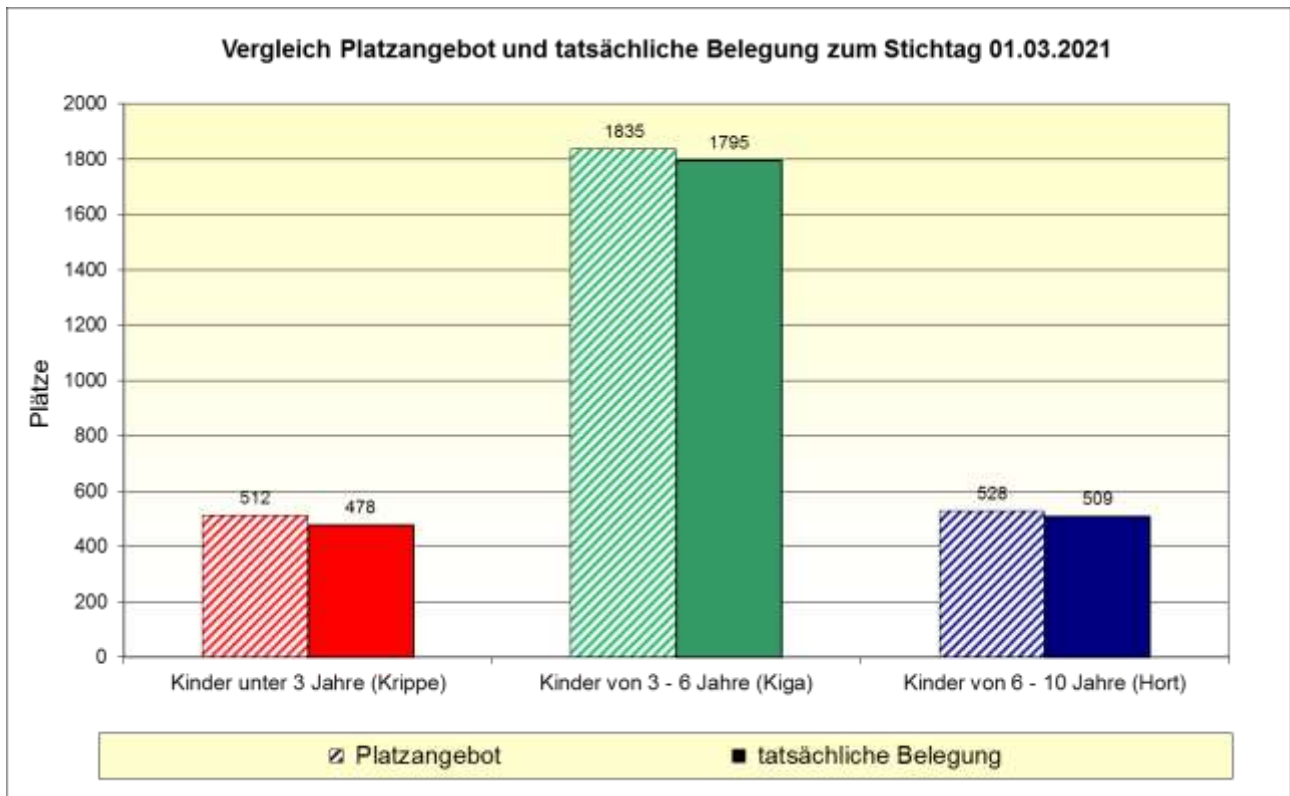
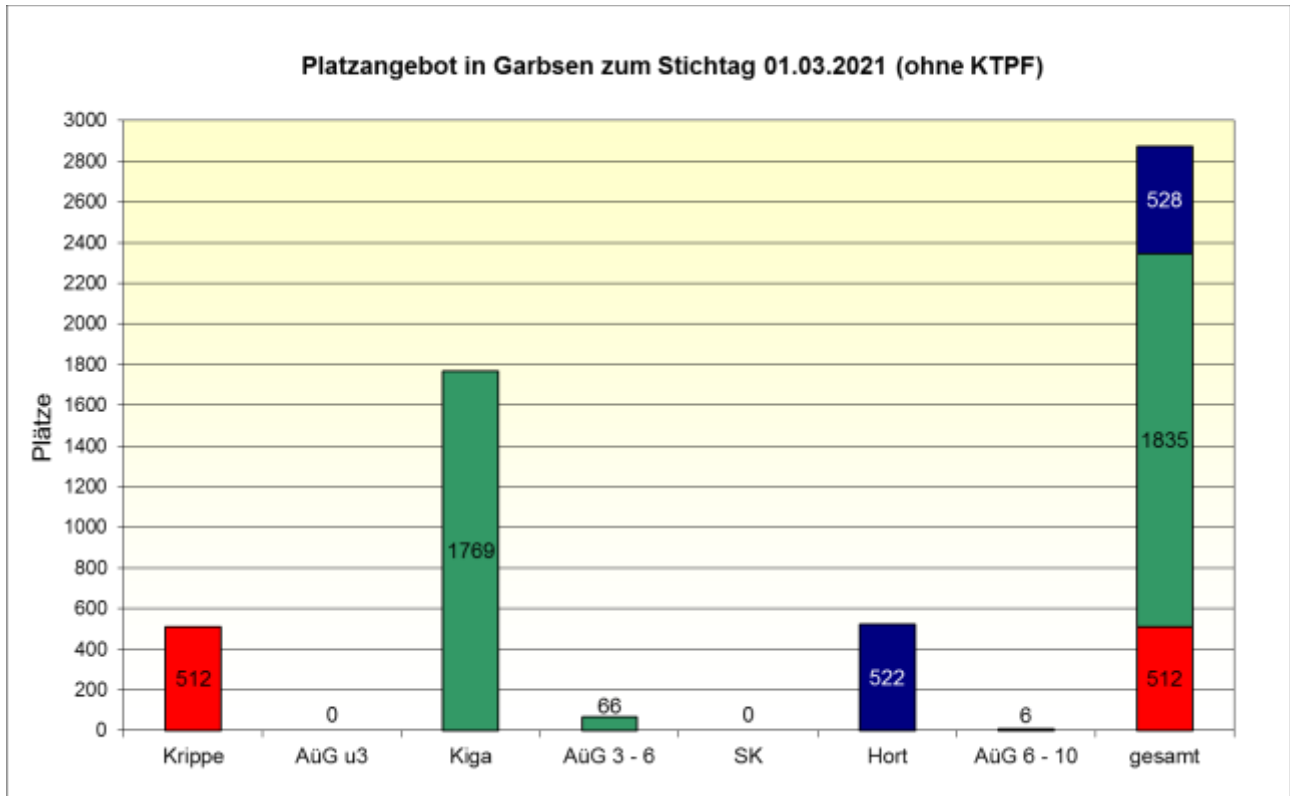
Die Angaben beziehen sich auf die Kinderzahl mit Hauptwohnsitz am 31.12.2020.

	0 - < 3 Jahre	3 - 6 Jahre*	6 - 10 Jahre*	gesamt
<b>Absolut</b>	1.741	2.041	2.342	6.124
<b>Prozent</b>	28,4%	33,3%	38,2%	100,0%

Quelle: Region Hannover, Team Statistik

\* Der Jahrgang der 6-Jährigen zum 31.12.2020 wird zu 1/4 den 3-6-Jährigen und zu 2/4 den 6-10-Jährigen zugerechnet. Das verbleibende 1/4 geht zu 50 % in die 3-6-jährigen und zu 50 % in die 6-10-Jährigen ein (Kann-Kinder/ Flexi-Kinder). Der Jahrgang der 10 Jährigen ist mit 50% an die 6 - 10 Jährigen geteilt worden.





## Betreuungsumfang der genehmigten Plätze

### Krippe

Anzahl der Krippengruppen: 35  
Anzahl der Krippenplätze (gesamt): 512

		vormittags		nachmittags		dreivierteltags		ganztags		gesamt
	weniger als 4 Std.	4 Std. - < 5 Std.	5 Std. - < 6 Std.	4 Std. - < 5 Std.	5 Std. - < 6 Std.	6 Std. - < 7 Std.	7 Std. - < 8 Std.	8 Std.	mehr als 8 Std.	
<b>Absolut</b>			25			30	5	118	334	512
<b>Prozent</b>			4,9%			5,9%	1,0%	23,0%	65,2%	100,0%

### Kindergarten

Anzahl der Kiga-Gruppen: 74  
Anzahl der Kiga-Plätze (gesamt): 1.769

		vormittags		nachmittags		dreivierteltags		ganztags		gesamt
	weniger als 4 Std.	4 Std. - < 5 Std.	5 Std. - < 6 Std.	4 Std. - < 5 Std.	5 Std. - < 6 Std.	6 Std. - < 7 Std.	7 Std. - < 8 Std.	8 Std.	mehr als 8 Std.	
<b>Absolut</b>		194	229	23	25	339	35	208	716	1.769
<b>Prozent</b>		11,0%	12,9%	1,3%	1,4%	19,2%	2,0%	11,8%	40,5%	100,0%

### Altersübergreifende Gruppen

Anzahl der AÜG-Gruppen: 3  
Anzahl der AÜG-Plätze (gesamt): 72

		vormittags		nachmittags		dreivierteltags		ganztags		gesamt
	weniger als 4 Std.	4 Std. - < 5 Std.	5 Std. - < 6 Std.	4 Std. - < 5 Std.	5 Std. - < 6 Std.	6 Std. - < 7 Std.	7 Std. - < 8 Std.	8 Std.	mehr als 8 Std.	
<b>Absolut</b>				6		35			31	72
<b>Prozent</b>				8,3%		48,6%			43,1%	100,0%

### Spielkreis mit Rechtsanspruch

Anzahl der SK-Gruppen: 0  
Anzahl der SK-Plätze (gesamt): 0

		vormittags		nachmittags		dreivierteltags		ganztags		gesamt
	weniger als 4 Std.	4 Std. - < 5 Std.	5 Std. - < 6 Std.	4 Std. - < 5 Std.	5 Std. - < 6 Std.	6 Std. - < 7 Std.	7 Std. - < 8 Std.	8 Std.	mehr als 8 Std.	
<b>Absolut</b>										
<b>Prozent</b>										

### Hort

Anzahl der Hortgruppen: 29  
Anzahl der Hortplätze (gesamt): 522

	bis 15:00 Uhr	bis 15:30 Uhr	bis 16:00 Uhr	bis 16:30 Uhr	bis 17:00 Uhr	bis 17:30 Uhr	18:00 Uhr und mehr	Früh-dienst	gesamt
<b>Absolut</b>			320	100	102				522
<b>Prozent</b>			61,3%	19,2%	19,5%				100,0%



### Betreuungsumfang der tatsächlich belegten Plätze zum Stichtag 01.03.2021

<b>Kinder unter 3 Jahre in Krippe, AüG und SK</b>										
		vormittags		nachmittags		dreivierteltags		ganztags		gesamt
	zuge- sagte Plätze	4 Std. - < 5 Std.	5 Std. - < 6 Std.	4 Std. - < 5 Std.	5 Std. - < 6 Std.	6 Std. - < 7 Std.	7 Std. - < 8 Std.	8 Std.	mehr als 8 Std.	
<b>Absolut</b>	6		17		10	31	5	260	149	478
<b>Prozent</b>	1,3%		3,6%		2,1%	6,5%	1,0%	54,4%	31,2%	100,0%

<b>Kinder ab 3 Jahre im Kiga, AüG und SK</b>										
		vormittags		nachmittags		dreivierteltags		ganztags		gesamt
	zuge- sagte Plätze	4 Std. - < 5 Std.	5 Std. - < 6 Std.	4 Std. - < 5 Std.	5 Std. - < 6 Std.	6 Std. - < 7 Std.	7 Std. - < 8 Std.	8 Std.	mehr als 8 Std.	
<b>Absolut</b>	2	162	106	41	64	407	44	548	421	1.795
<b>Prozent</b>	0,1%	9,0%	5,9%	2,3%	3,6%	22,7%	2,5%	30,5%	23,5%	100,0%

<b>Kinder ab 6 Jahre im Hort und AüG</b>									
	bis 15:00 Uhr	bis 15:30 Uhr	bis 16:00 Uhr	bis 16:30 Uhr	bis 17:00 Uhr	bis 17:30 Uhr	18:00 Uhr und mehr	gesamt	Früh- dienst
<b>Absolut</b>			329	81	99			509	
<b>Prozent</b>			64,6%	15,9%	19,4%			100,0%	

### Ferienzeiten (bezogen auf die Einrichtungen in der Kommune)

ohne Schließ- zeiten	Schließzeiten bis zu drei Wochen <u>im Jahr</u>	Schließzeiten mehr als 3 Wochen <u>im Jahr</u>	Ausweichangebote	
			Ja	Nein
	5	31	7	29

### Integrationsplätze (in Kindertageseinrichtungen)

Anzahl der integrativen Gruppen: 5  
Anzahl der Einzelintegrationsplätze: 2

<b>tatsächlich belegte Integrationsplätze zum Stichtag 01.03.2021</b>		
belegte Plätze durch Kinder unter 3 Jahre	belegte Plätze durch Kinder im Kindergartenalter	belegte Plätze durch Hortkinder
1	16	

### Migrationshintergrund (in Kindertageseinrichtungen)

	belegte Plätze durch Kinder unter 3 Jahre	belegte Plätze durch Kinder im Kiga-Alter	belegte Plätze durch Hortkinder	gesamt
ohne Mig. (Absolut)	304	835	318	1.457
mit Mig. (Absolut)	174	960	191	1.325
gesamt (Absolut)	478	1.795	509	2.782
ohne Mig. (Prozent)	63,6%	46,5%	62,5%	52,4%
mit Mig. (Prozent)	36,4%	53,5%	37,5%	47,6%
gesamt (Prozent)	100,0%	100,0%	100,0%	100,0%

### Kindertagespflege

#### tatsächlich belegte Plätze zum Stichtag 01.03.2021 (nur U3-Plätze)

	unter 1 Jahr	1 - unter 2 Jahre	2 - unter 3 Jahre	gesamt (U3-Kinder)
Absolut		11	12	23
Prozent		47,8%	52,2%	100,0%

#### tatsächlich belegte Plätze zum Stichtag 01.03.2021 (alle Plätze)

	Kinder unter 3 Jahre	Kinder von 3 - unter 6 Jahre	Kinder von 6 - unter 14 Jahre	gesamt
Absolut	23	7	23	53
Prozent	43,4%	13,2%	43,4%	100,0%

#### Betreuungsumfang (durchschnittliche Betreuungszeit bei einer 5-Tage-Woche)

	bis zu 5 Std.	5 - < 7 Std.	7 - < 10 Std.	ab 10 Std.
Absolut	1	1	6	45
Prozent	1,9%	1,9%	11,3%	84,9%

#### Parallel bestehende Betreuungsformen

	Kinder unter 3 Jahre		Kinder von 3 - unter 6 Jahre		Kinder von 6 - unter 14 Jahre		gesamt	
	Absolut	Prozent	Absolut	Prozent	Absolut	Prozent	Absolut	Prozent
Kindertagesbetreuung*	1	1,9%					1	1,9%
weiteres TPF-Verhältnis								
Ganztagsschule								

\* z.B. in Krippe, Kindergarten, Hort oder altersübergreifende Gruppe, verlässliche Grundschule

## Planungszahlen

Betreuungsform	neue Plätze bis Ende Kiga-Jahr 2020/2021		neue Plätze bis Ende Kiga-Jahr 2021/2022		neue Plätze bis Ende Kiga-Jahr 2022/2023	
	Absolut	Prozent	Absolut	Prozent	Absolut	Prozent
<b>Krippe (Kinder von 0 - unter 3 Jahre)</b>			45	2,6%	45	2,6%
<b>Kindergarten (Kinder von 3 - 6 Jahre)</b>			35	1,7%	50	2,4%
<b>Hort (Kinder von 6 - 10 Jahre)</b>	52	2,2%				
<b>Kindertagespflege (Kinder von 0 - unter 3 Jahre)</b>						
<b>Kindertagespflege (Kinder von 3 - 6 Jahre)</b>						
<b>Kindertagespflege (Kinder von 6 - 10 Jahre)</b>						
<b>gesamt</b>	<b>52</b>	<b>2,2%</b>	<b>80</b>	<b>4,3%</b>	<b>95</b>	<b>5,0%</b>

## Selbsteinschätzung der Stadt Garbsen

### 1. a. Wie hoch schätzen Sie den zusätzlichen Bedarf an Betreuungsplätzen für das kommende Kiga-Jahr 2021/2022 ein?

Bitte geben Sie die ungefähre Anzahl der zusätzlich oder aber weniger benötigten Plätze an, um eine an der Nachfrage orientierte Versorgung zu gewährleisten (Warteliste und/oder Schätzung).

Alter	Anzahl
Kinder im Alter von 0 bis unter 3 Jahren (Krippe + KTP)	150
Kinder im Alter von 3 bis 6 Jahren (Kindergarten + KTP)	200
Kinder im Alter von 6 bis 10 Jahren (Hort + KTP)	60

### 1. b. Kann der Bedarf zum 01.08.2021 voraussichtlich gedeckt werden?

Der Bedarf ...	Krippe		Kiga		Hort	
	ja	nein	ja	nein	ja	nein
... kann voraussichtlich gedeckt werden		x		x		x

### 1. c. Wie viele Kinder, die zwischen dem 01.07.2020 und 30.09.2020 sechs Jahre alt wurden, benötigten für ein weiteres Jahr einen Betreuungsplatz in einer Kindertageseinrichtung aufgrund der seit 2018 möglichen Rückstellung vom Schulbesuch bis zum 01.05.?

Alter	Anzahl
6-jährige Kindergartenkinder	70

### 1. d. Wie viele konkrete Anfragen nach einem Betreuungsplatz (Anträge, Anmeldungen und konkrete mündlich vorgetragene Platzwünsche) konnten im laufenden Kiga-Jahr (2020/2021) in institutionellen Einrichtungen nicht berücksichtigt werden?

Alter	Anzahl
Kinder im Alter von 0 bis unter 3 Jahren (Krippe)	4
Kinder im Alter von 3 bis 6 Jahren (Kindergarten)	8
Kinder im Alter von 6 bis 10 Jahren (Hort)	

**1. e. Wie viele Kinder wurden aufgrund fehlender Betreuungsplätze in Kindertagesstätten in der Kindertagespflege betreut (= ersetzende KTP)?**

Alter	Anzahl
Kinder im Alter von 0 bis unter 3 Jahren	
Kinder im Alter von 3 bis 6 Jahren	
Kinder im Alter von 6 bis 10 Jahren	

**1. f. Welche Gründe/Ursachen liegen für einen möglichen Fehlbedarf an Betreuungsplätzen vor?**

Fehlbedarf an Plätzen...	Gründe/Ursachen
... im Krippenalter	Gestiegene Nachfrage
... im Kindergartenalter	Neubaugebiete und bisher fehlende Neubauflächen
... im Hortalter	Keine Erweiterungsflächen

**1. g. Welche Maßnahmen sind geplant, um einen möglichen Fehlbedarf in der jeweiligen Altersgruppe zu decken?**

Bedarfsdeckung der Plätze...	Maßnahmen	Umsetzung der Maßnahmen bis ...
... im Krippenalter	Erweiterungsbauten, Neubau, Einrichtung AÜG	2023/24
... im Kindergartenalter	Neubau und Ausbau	2022/23
... im Hortalter	Planungen zur Doppelnutzung	2021/22

**1. h. Wie hoch schätzen Sie den Bedarf an zusätzlichen/neuen Fachkräften ab dem 01.08.2021 ein?**

Alter	Anzahl
Krippen-Bereich	6
Kindergarten-Bereich	3
Hort-Bereich	2



2. **Wie viele Kinder aus Ihrer Kommune nahmen zum Stichtag 01.03.2021 einen Betreuungsplatz in einer Kindertagesbetreuung außerhalb Ihrer Kommune in Anspruch?**

Alter	Anzahl der Kinder in ...		
	... Einrichtungen in freier oder kommunaler Trägerschaft	... Betriebs-kindertages-stätten	... KTP
0 bis unter 3 Jahre (Krippe + KTP)	27		
3 bis 6 Jahre (Kindergarten + KTP)	38		
6 bis 10 Jahre (Hort + KTP)	5		

3. **Wie viele Kinder aus anderen Kommunen haben zum Stichtag 01.03.2021 einen Betreuungsplatz in einer Kindertagesbetreuung in Ihrer Kommune in Anspruch genommen?**

Alter	Anzahl der Kinder in ...	
	... Einrichtungen	... KTP
0 bis unter 3 Jahre (Krippe + KTP)	29	
3 bis 6 Jahre (Kindergarten + KTP)	46	
6 bis 10 Jahre (Hort + KTP)	6	

4. **Gibt es in Ihrer Kommune Betriebskitas?** ja  nein

Name der Betriebskita	Wie viele Kinder aus Ihrer Kommune wurden zum Stichtag 01.03.2021 dort betreut?	
	U3-Kinder	Ü3-Kinder

5. **Wie sehen Ihre Planungen im Bereich der Kindertagespflege (KTP) aus?**

Frage	ja	nein
Besteht ein (weiterer) Ausbaubedarf an Betreuungsplätzen in der KTP?	x	
Werden Sie noch weitere TPP akquirieren?	x	

## 4 Einzelauswertung der Stadt Gehrden

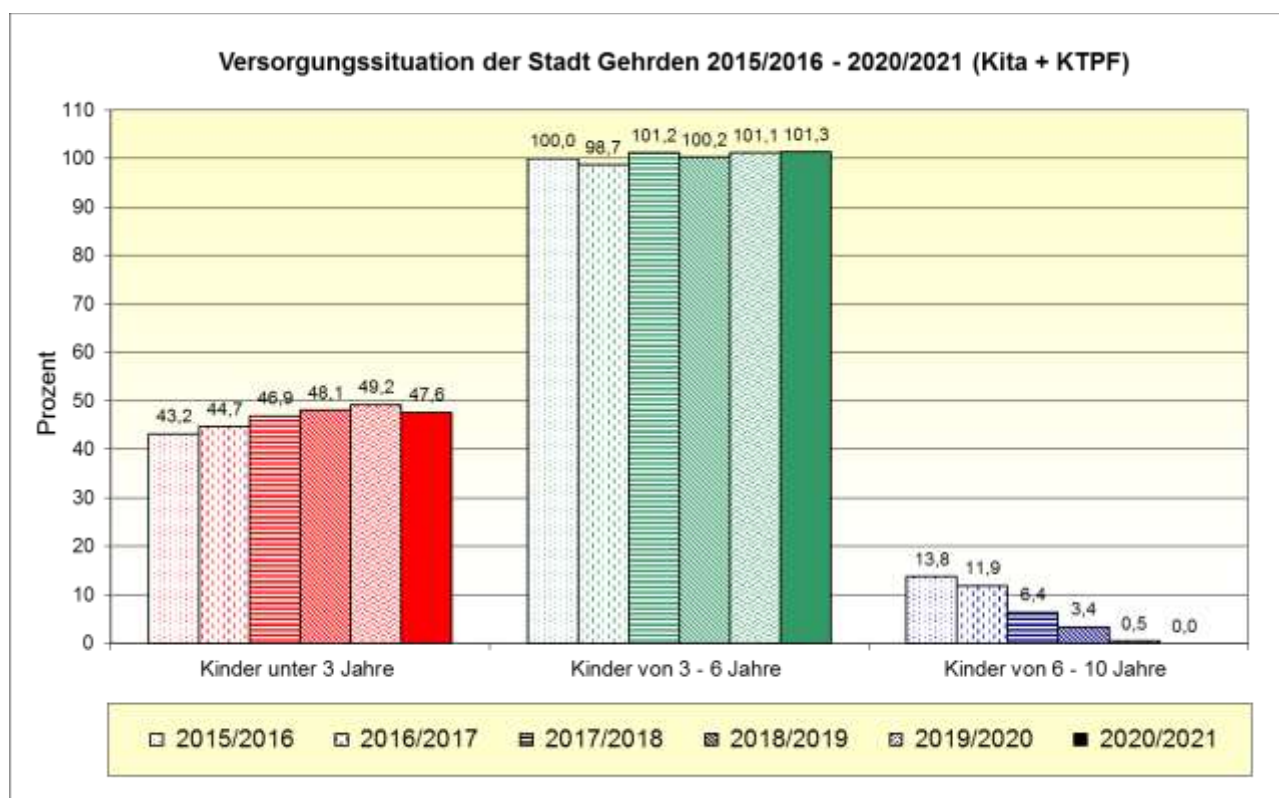
### Bevölkerungsstand

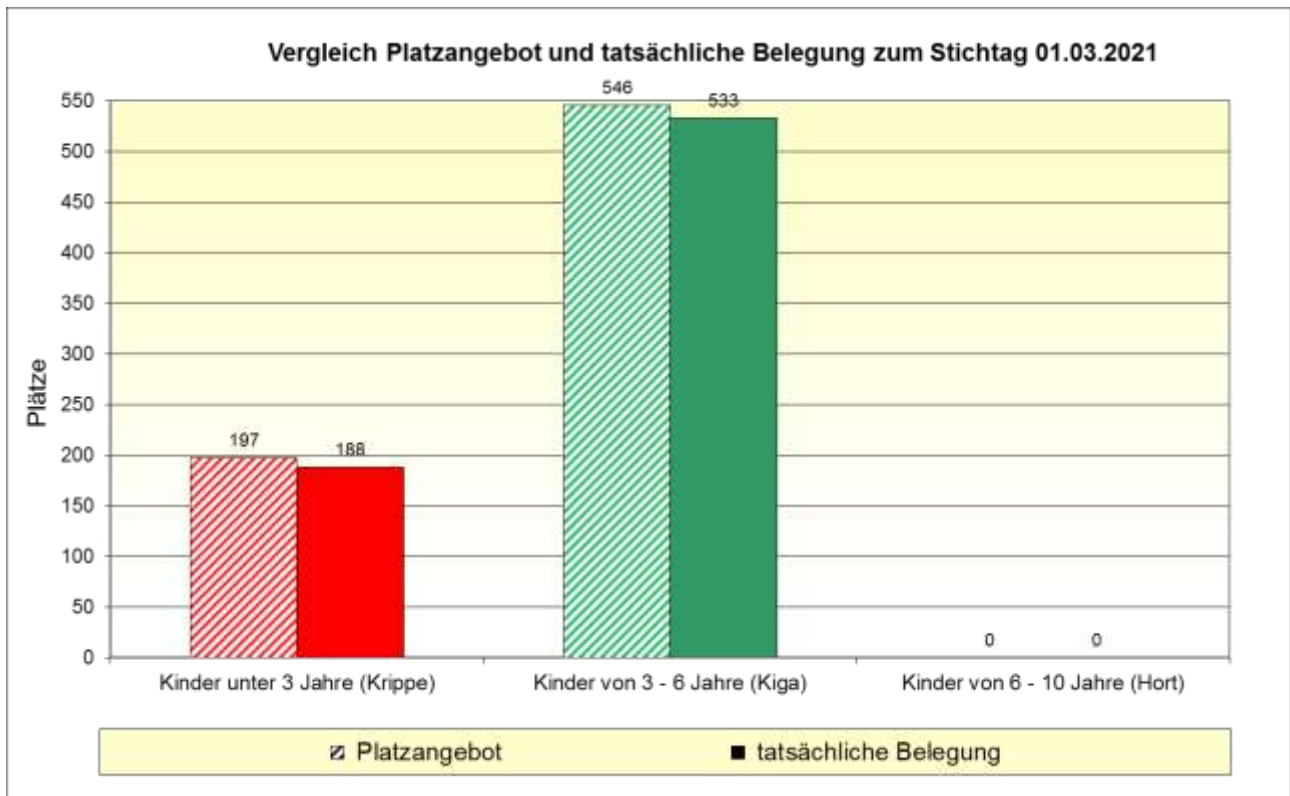
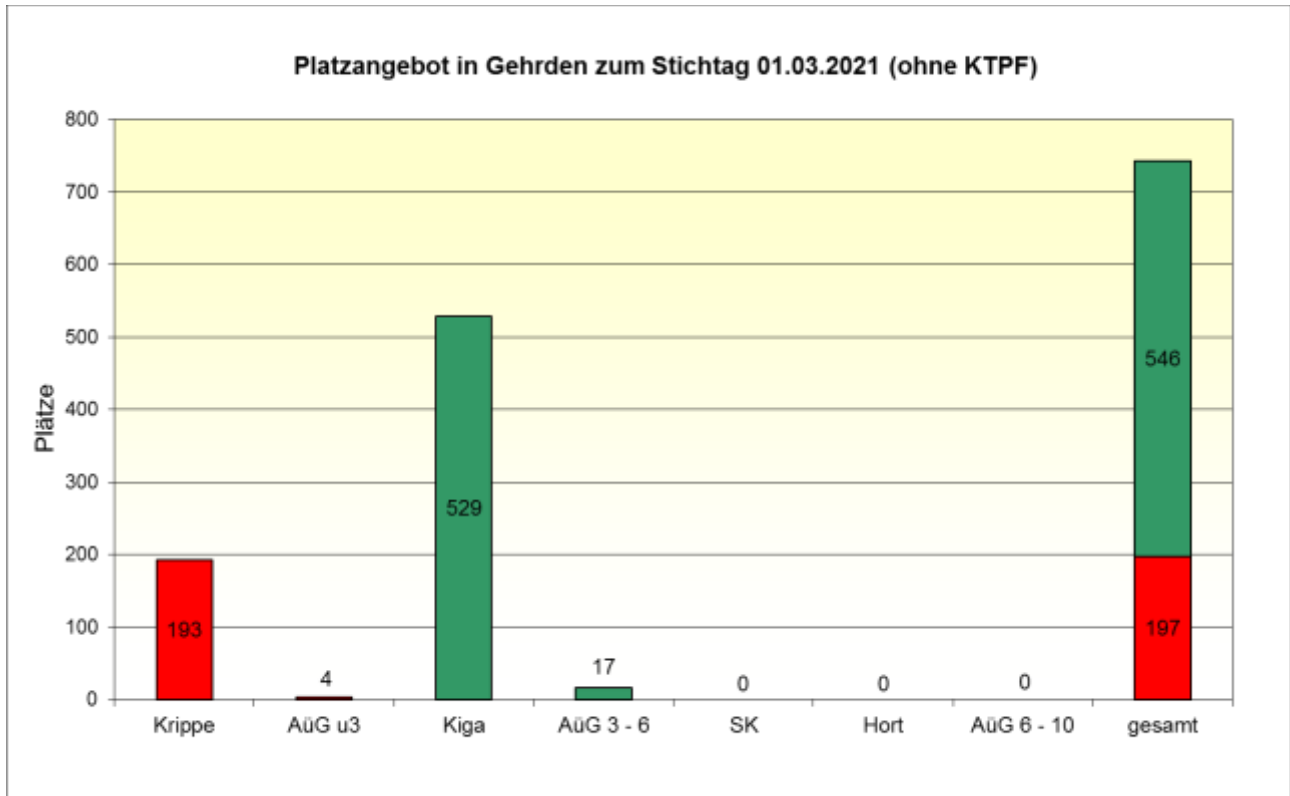
Die Angaben beziehen sich auf die Kinderzahl mit Hauptwohnsitz am 31.12.2020.

	0 - < 3 Jahre	3 - 6 Jahre*	6 - 10 Jahre*	gesamt
<b>Absolut</b>	424	541	633	1.598
<b>Prozent</b>	26,5%	33,9%	39,6%	100,0%

Quelle: Region Hannover, Team Statistik

\* Der Jahrgang der 6-Jährigen zum 31.12.2020 wird zu 1/4 den 3-6-Jährigen und zu 2/4 den 6-10-Jährigen zugerechnet. Das verbleibende 1/4 geht zu 50 % in die 3-6-jährigen und zu 50 % in die 6-10-Jährigen ein (Kann-Kinder/ Flexi-Kinder). Der Jahrgang der 10 Jährigen ist mit 50% an die 6 - 10 Jährigen geteilt worden.







## Betreuungsumfang der genehmigten Plätze

### Krippe

Anzahl der Krippengruppen: 13  
Anzahl der Krippenplätze (gesamt): 193

		vormittags		nachmittags		dreivierteltags		ganztags		gesamt
	weniger als 4 Std.	4 Std. - < 5 Std.	5 Std. - < 6 Std.	4 Std. - < 5 Std.	5 Std. - < 6 Std.	6 Std. - < 7 Std.	7 Std. - < 8 Std.	8 Std.	mehr als 8 Std.	
<b>Absolut</b>			15			88		30	60	193
<b>Prozent</b>			7,8%			45,6%		15,5%	31,1%	100,0%

### Kindergarten

Anzahl der Kiga-Gruppen: 24  
Anzahl der Kiga-Plätze (gesamt): 529

		vormittags		nachmittags		dreivierteltags		ganztags		gesamt
	weniger als 4 Std.	4 Std. - < 5 Std.	5 Std. - < 6 Std.	4 Std. - < 5 Std.	5 Std. - < 6 Std.	6 Std. - < 7 Std.	7 Std. - < 8 Std.	8 Std.	mehr als 8 Std.	
<b>Absolut</b>		25	65		50	145		65	179	529
<b>Prozent</b>		4,7%	12,3%		9,5%	27,4%		12,3%	33,8%	100,0%

### Altersübergreifende Gruppen

Anzahl der AÜG-Gruppen: 1  
Anzahl der AÜG-Plätze (gesamt): 21

		vormittags		nachmittags		dreivierteltags		ganztags		gesamt
	weniger als 4 Std.	4 Std. - < 5 Std.	5 Std. - < 6 Std.	4 Std. - < 5 Std.	5 Std. - < 6 Std.	6 Std. - < 7 Std.	7 Std. - < 8 Std.	8 Std.	mehr als 8 Std.	
<b>Absolut</b>						21				21
<b>Prozent</b>						100,0%				100,0%

### Spielkreis mit Rechtsanspruch

Anzahl der SK-Gruppen: 0  
Anzahl der SK-Plätze (gesamt): 0

		vormittags		nachmittags		dreivierteltags		ganztags		gesamt
	weniger als 4 Std.	4 Std. - < 5 Std.	5 Std. - < 6 Std.	4 Std. - < 5 Std.	5 Std. - < 6 Std.	6 Std. - < 7 Std.	7 Std. - < 8 Std.	8 Std.	mehr als 8 Std.	
<b>Absolut</b>										
<b>Prozent</b>										

### Hort

Anzahl der Hortgruppen: 0  
Anzahl der Hortplätze (gesamt): 0

	bis 15:00 Uhr	bis 15:30 Uhr	bis 16:00 Uhr	bis 16:30 Uhr	bis 17:00 Uhr	bis 17:30 Uhr	18:00 Uhr und mehr	Früh-dienst	gesamt
<b>Absolut</b>									
<b>Prozent</b>									

### Betreuungsumfang der tatsächlich belegten Plätze zum Stichtag 01.03.2021

<b>Kinder unter 3 Jahre in Krippe, AüG und SK</b>										
		vormittags		nachmittags		dreivierteltags		ganztags		gesamt
	zuge- sagte Plätze	4 Std. - < 5 Std.	5 Std. - < 6 Std.	4 Std. - < 5 Std.	5 Std. - < 6 Std.	6 Std. - < 7 Std.	7 Std. - < 8 Std.	8 Std.	mehr als 8 Std.	
<b>Absolut</b>	15	23				67		44	39	188
<b>Prozent</b>	8,0%	12,2%				35,6%		23,4%	20,7%	100,0%

<b>Kinder ab 3 Jahre im Kiga, AüG und SK</b>										
		vormittags		nachmittags		dreivierteltags		ganztags		gesamt
	zuge- sagte Plätze	4 Std. - < 5 Std.	5 Std. - < 6 Std.	4 Std. - < 5 Std.	5 Std. - < 6 Std.	6 Std. - < 7 Std.	7 Std. - < 8 Std.	8 Std.	mehr als 8 Std.	
<b>Absolut</b>	18	69	57			170		122	97	533
<b>Prozent</b>	3,4%	12,9%	10,7%			31,9%		22,9%	18,2%	100,0%

<b>Kinder ab 6 Jahre im Hort und AüG</b>									
	bis 15:00 Uhr	bis 15:30 Uhr	bis 16:00 Uhr	bis 16:30 Uhr	bis 17:00 Uhr	bis 17:30 Uhr	18:00 Uhr und mehr	gesamt	Früh- dienst
<b>Absolut</b>									
<b>Prozent</b>									

### Ferienzeiten (bezogen auf die Einrichtungen in der Kommune)

ohne Schließ- zeiten	Schließzeiten bis zu drei Wochen <u>im Jahr</u>	Schließzeiten mehr als 3 Wochen <u>im Jahr</u>	Ausweichangebote	
			Ja	Nein
6	5		2	9

### Integrationsplätze (in Kindertageseinrichtungen)

Anzahl der integrativen Gruppen: 2  
 Anzahl der Einzelintegrationsplätze: 0

<b>tatsächlich belegte Integrationsplätze zum Stichtag 01.03.2021</b>		
belegte Plätze durch Kinder unter 3 Jahre	belegte Plätze durch Kinder im Kindergartenalter	belegte Plätze durch Hortkinder
	8	

### Migrationshintergrund (in Kindertageseinrichtungen)

	belegte Plätze durch Kinder unter 3 Jahre	belegte Plätze durch Kinder im Kiga-Alter	belegte Plätze durch Hortkinder	gesamt
ohne Mig. (Absolut)	146	351		497
mit Mig. (Absolut)	42	182		224
gesamt (Absolut)	188	533		721
ohne Mig. (Prozent)	77,7%	65,9%		68,9%
mit Mig. (Prozent)	22,3%	34,1%		31,1%
gesamt (Prozent)	100,0%	100,0%		100,0%

### Kindertagespflege

#### tatsächlich belegte Plätze zum Stichtag 01.03.2021 (nur U3-Plätze)

	unter 1 Jahr	1 - unter 2 Jahre	2 - unter 3 Jahre	gesamt (U3-Kinder)
Absolut		5		5
Prozent		100,0%		100,0%

#### tatsächlich belegte Plätze zum Stichtag 01.03.2021 (alle Plätze)

	Kinder unter 3 Jahre	Kinder von 3 - unter 6 Jahre	Kinder von 6 - unter 14 Jahre	gesamt
Absolut	5	2		7
Prozent	71,4%	28,6%		100,0%

#### Betreuungsumfang (durchschnittliche Betreuungszeit bei einer 5-Tage-Woche)

	bis zu 5 Std.	5 - < 7 Std.	7 - < 10 Std.	ab 10 Std.
Absolut	2		5	
Prozent	28,6%		71,4%	

#### Parallel bestehende Betreuungsformen

	Kinder unter 3 Jahre		Kinder von 3 - unter 6 Jahre		Kinder von 6 - unter 14 Jahre		gesamt	
	Abso-lut	Prozent	Abso-lut	Prozent	Abso-lut	Prozent	Abso-lut	Prozent
Kindertagesbetreuung*								
weiteres TPF-Verhältnis								
Ganztagsschule								

\* z.B. in Krippe, Kindergarten, Hort oder altersübergreifende Gruppe, verlässliche Grundschule

## Planungszahlen

Betreuungsform	neue Plätze bis Ende Kiga-Jahr 2020/2021		neue Plätze bis Ende Kiga-Jahr 2021/2022		neue Plätze bis Ende Kiga-Jahr 2022/2023	
	Absolut	Prozent	Absolut	Prozent	Absolut	Prozent
Krippe (Kinder von 0 - unter 3 Jahre)						
Kindergarten (Kinder von 3 - 6 Jahre)						
Hort (Kinder von 6 - 10 Jahre)						
Kindertagespflege (Kinder von 0 - unter 3 Jahre)						
Kindertagespflege (Kinder von 3 - 6 Jahre)						
Kindertagespflege (Kinder von 6 - 10 Jahre)						
<b>gesamt</b>	<b>0</b>	<b>0,0%</b>	<b>0</b>	<b>0,0%</b>	<b>0</b>	<b>0,0%</b>

## Selbsteinschätzung der Stadt Gehrden

### 1. a. Wie hoch schätzen Sie den zusätzlichen Bedarf an Betreuungsplätzen für das kommende Kiga-Jahr 2021/2022 ein?

Bitte geben Sie die ungefähre Anzahl der zusätzlich oder aber weniger benötigten Plätze an, um eine an der Nachfrage orientierte Versorgung zu gewährleisten (Warteliste und/oder Schätzung).

Alter	Anzahl
Kinder im Alter von 0 bis unter 3 Jahren (Krippe + KTP)	0
Kinder im Alter von 3 bis 6 Jahren (Kindergarten + KTP)	25
Kinder im Alter von 6 bis 10 Jahren (Hort + KTP)	20

### 1. b. Kann der Bedarf zum 01.08.2021 voraussichtlich gedeckt werden?

Der Bedarf ...	Krippe		Kiga		Hort	
	ja	nein	ja	nein	ja	nein
... kann voraussichtlich gedeckt werden	x			x		x

### 1. c. Wie viele Kinder, die zwischen dem 01.07.2020 und 30.09.2020 sechs Jahre alt wurden, benötigten für ein weiteres Jahr einen Betreuungsplatz in einer Kindertageseinrichtung aufgrund der seit 2018 möglichen Rückstellung vom Schulbesuch bis zum 01.05.?

Alter	Anzahl
6-jährige Kindergartenkinder	8

### 1. d. Wie viele konkrete Anfragen nach einem Betreuungsplatz (Anträge, Anmeldungen und konkrete mündlich vorgetragene Platzwünsche) konnten im laufenden Kiga-Jahr (2020/2021) in institutionellen Einrichtungen nicht berücksichtigt werden?

Alter	Anzahl
Kinder im Alter von 0 bis unter 3 Jahren (Krippe)	0
Kinder im Alter von 3 bis 6 Jahren (Kindergarten)	0
Kinder im Alter von 6 bis 10 Jahren (Hort)	10

**1. e. Wie viele Kinder wurden aufgrund fehlender Betreuungsplätze in Kindertagesstätten in der Kindertagespflege betreut (= ersetzende KTP)?**

Alter	Anzahl
Kinder im Alter von 0 bis unter 3 Jahren	0
Kinder im Alter von 3 bis 6 Jahren	0
Kinder im Alter von 6 bis 10 Jahren	0

**1. f. Welche Gründe/Ursachen liegen für einen möglichen Fehlbedarf an Betreuungsplätzen vor?**

Fehlbedarf an Plätzen...	Gründe/Ursachen
... im Krippenalter	
... im Kindergartenalter	Neue Wohneinheiten auf alten Grundstücken in der Kernstadt
... im Hortalter	Fehlende Ganztagsgrundschulen

**1. g. Welche Maßnahmen sind geplant, um einen möglichen Fehlbedarf in der jeweiligen Altersgruppe zu decken?**

Bedarfsdeckung der Plätze...	Maßnahmen	Umsetzung der Maßnahmen bis ...
... im Krippenalter	Neubau einer Kindertagesstätte	2022/2023
... im Kindergartenalter	Neubau einer Kindertagesstätte	2022/2023
... im Hortalter	Start von Ganztagsgrundschulen Mitte 2025	

**1. h. Wie hoch schätzen Sie den Bedarf an zusätzlichen/neuen Fachkräften ab dem 01.08.2021 ein?**

Alter	Anzahl
Krippen-Bereich	0
Kindergarten-Bereich	5
Hort-Bereich	

2. **Wie viele Kinder aus Ihrer Kommune nahmen zum Stichtag 01.03.2021 einen Betreuungsplatz in einer Kindertagesbetreuung außerhalb Ihrer Kommune in Anspruch?**

Alter	Anzahl der Kinder in ...		
	... Einrichtungen in freier oder kommunaler Trägerschaft	... Betriebs-kindertages-stätten	... KTP
0 bis unter 3 Jahre (Krippe + KTP)	2	0	3
3 bis 6 Jahre (Kindergarten + KTP)	7	3	1
6 bis 10 Jahre (Hort + KTP)	0	0	0

3. **Wie viele Kinder aus anderen Kommunen haben zum Stichtag 01.03.2021 einen Betreuungsplatz in einer Kindertagesbetreuung in Ihrer Kommune in Anspruch genommen?**

Alter	Anzahl der Kinder in ...	
	... Einrichtungen	... KTP
0 bis unter 3 Jahre (Krippe + KTP)	0	2
3 bis 6 Jahre (Kindergarten + KTP)	1	1
6 bis 10 Jahre (Hort + KTP)	0	0

4. **Gibt es in Ihrer Kommune Betriebskitas?** ja  nein

Name der Betriebskita	Wie viele Kinder aus Ihrer Kommune wurden zum Stichtag 01.03.2021 dort betreut?	
	U3-Kinder	Ü3-Kinder
Kindertagesstätte KLAX	23	27

5. **Wie sehen Ihre Planungen im Bereich der Kindertagespflege (KTP) aus?**

Frage	ja	nein
Besteht ein (weiterer) Ausbaubedarf an Betreuungsplätzen in der KTP?	x	
Werden Sie noch weitere TPP akquirieren?	x	

## 5 Einzelauswertung der Stadt Hemmingen

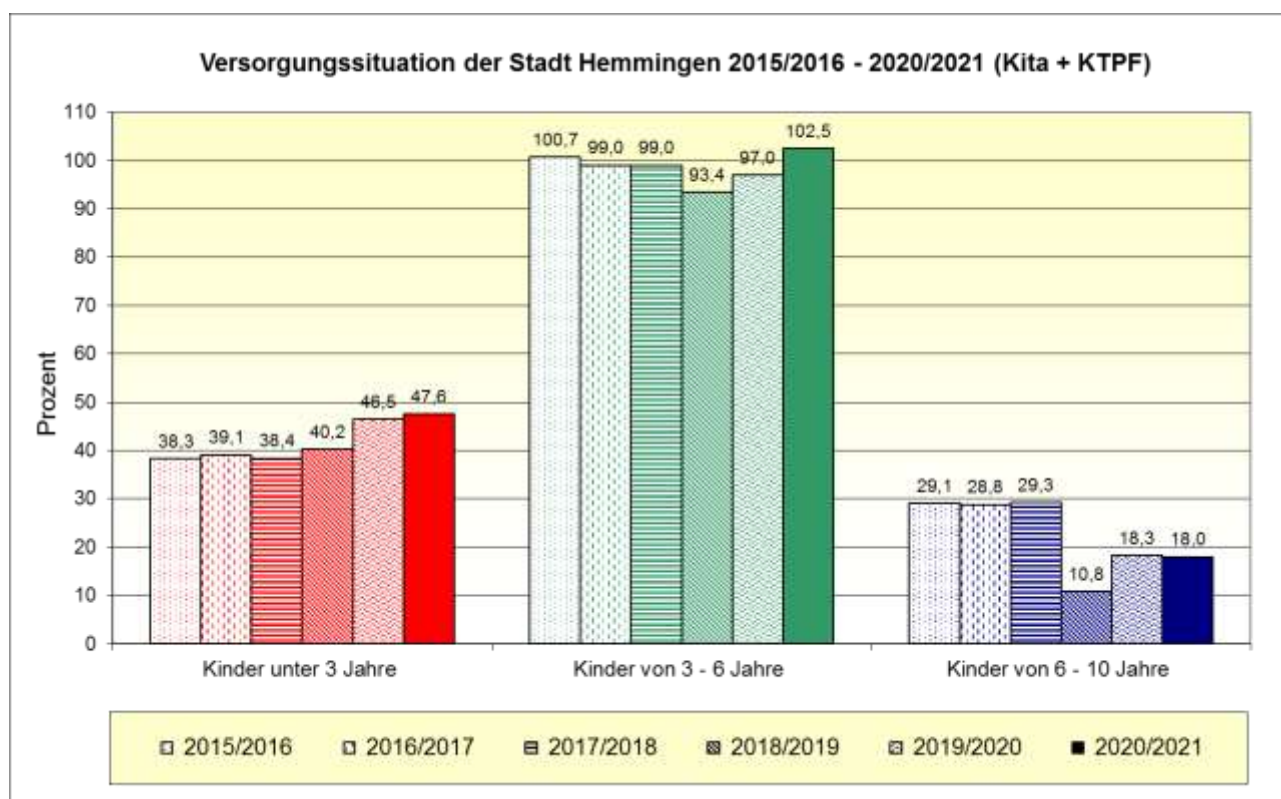
### Bevölkerungsstand

Die Angaben beziehen sich auf die Kinderzahl mit Hauptwohnsitz am 31.12.2020.

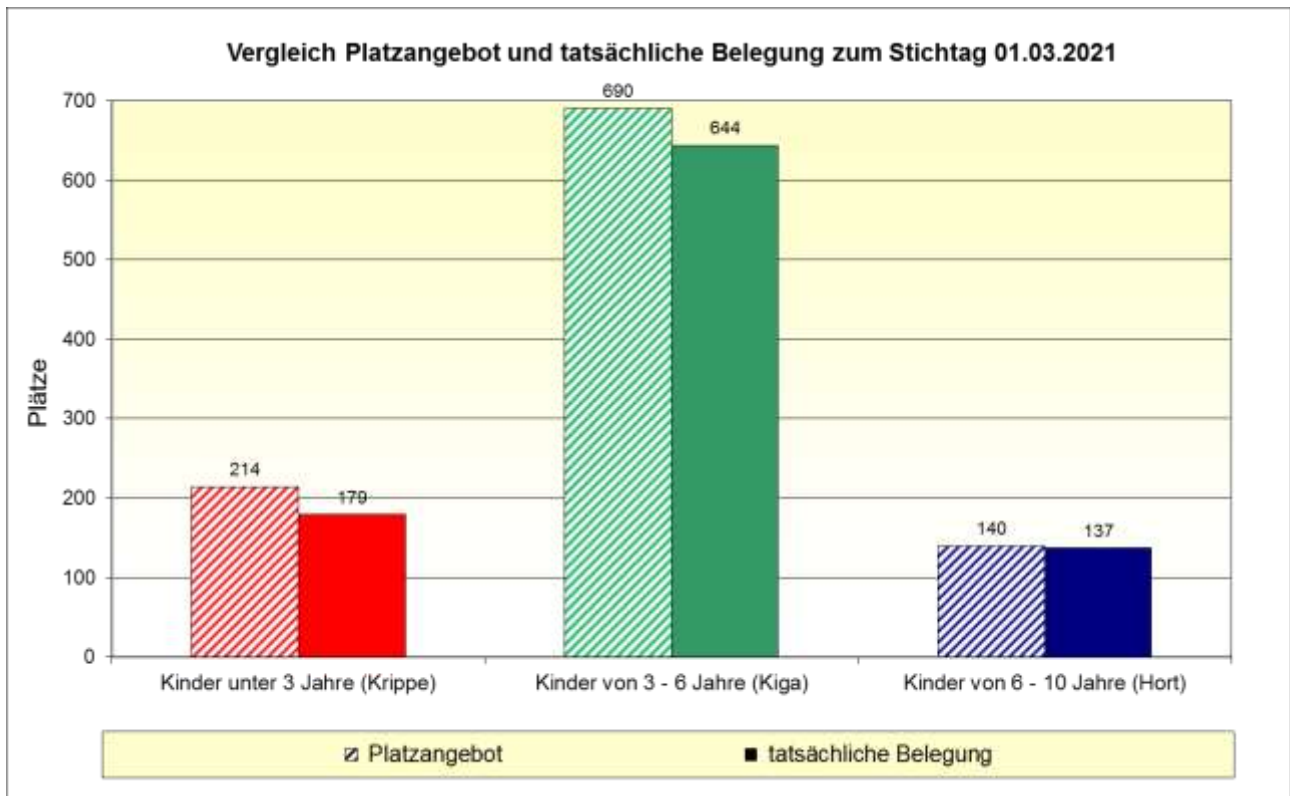
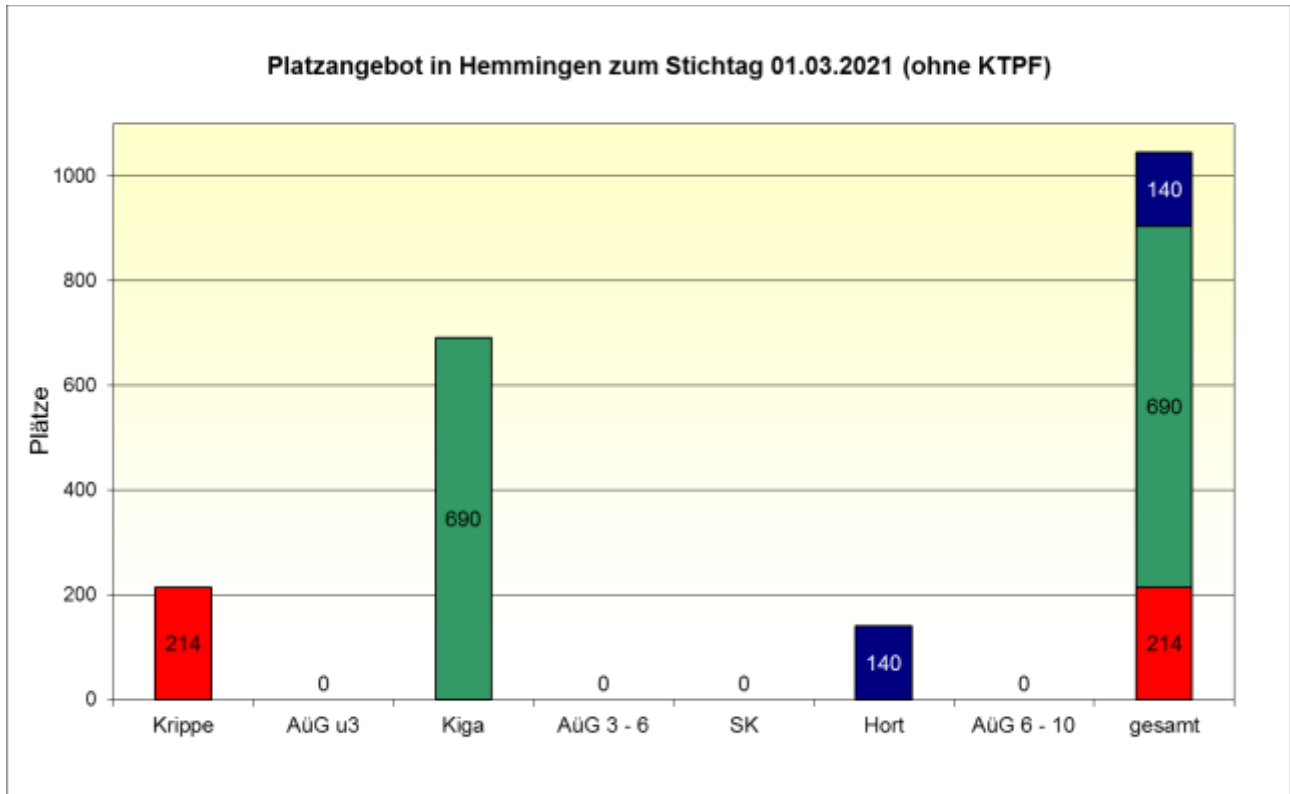
	0 - < 3 Jahre	3 - 6 Jahre*	6 - 10 Jahre*	gesamt
<b>Absolut</b>	492	674	778	1.944
<b>Prozent</b>	25,3%	34,7%	40,0%	100,0%

Quelle: Region Hannover, Team Statistik

\* Der Jahrgang der 6-Jährigen zum 31.12.2020 wird zu 1/4 den 3-6-Jährigen und zu 2/4 den 6-10-Jährigen zugerechnet. Das verbleibende 1/4 geht zu 50 % in die 3-6-jährigen und zu 50 % in die 6-10-Jährigen ein (Kann-Kinder/ Flexi-Kinder). Der Jahrgang der 10-Jährigen ist mit 50% an die 6 - 10-Jährigen geteilt worden.







## Betreuungsumfang der genehmigten Plätze

### Krippe

Anzahl der Krippengruppen: 15  
Anzahl der Krippenplätze (gesamt): 214

		vormittags		nachmittags		dreivierteltags		ganztags		gesamt
	weniger als 4 Std.	4 Std. - < 5 Std.	5 Std. - < 6 Std.	4 Std. - < 5 Std.	5 Std. - < 6 Std.	6 Std. - < 7 Std.	7 Std. - < 8 Std.	8 Std.	mehr als 8 Std.	
<b>Absolut</b>						25		60	129	214
<b>Prozent</b>						11,7%		28,0%	60,3%	100,0%

### Kindergarten

Anzahl der Kiga-Gruppen: 30  
Anzahl der Kiga-Plätze (gesamt): 690

		vormittags		nachmittags		dreivierteltags		ganztags		gesamt
	weniger als 4 Std.	4 Std. - < 5 Std.	5 Std. - < 6 Std.	4 Std. - < 5 Std.	5 Std. - < 6 Std.	6 Std. - < 7 Std.	7 Std. - < 8 Std.	8 Std.	mehr als 8 Std.	
<b>Absolut</b>			15			75		375	225	690
<b>Prozent</b>			2,2%			10,9%		54,3%	32,6%	100,0%

### Altersübergreifende Gruppen

Anzahl der AÜG-Gruppen: 0  
Anzahl der AÜG-Plätze (gesamt): 0

		vormittags		nachmittags		dreivierteltags		ganztags		gesamt
	weniger als 4 Std.	4 Std. - < 5 Std.	5 Std. - < 6 Std.	4 Std. - < 5 Std.	5 Std. - < 6 Std.	6 Std. - < 7 Std.	7 Std. - < 8 Std.	8 Std.	mehr als 8 Std.	
<b>Absolut</b>										
<b>Prozent</b>										

### Spielkreis mit Rechtsanspruch

Anzahl der SK-Gruppen: 0  
Anzahl der SK-Plätze (gesamt): 0

		vormittags		nachmittags		dreivierteltags		ganztags		gesamt
	weniger als 4 Std.	4 Std. - < 5 Std.	5 Std. - < 6 Std.	4 Std. - < 5 Std.	5 Std. - < 6 Std.	6 Std. - < 7 Std.	7 Std. - < 8 Std.	8 Std.	mehr als 8 Std.	
<b>Absolut</b>										
<b>Prozent</b>										

### Hort

Anzahl der Hortgruppen: 7  
Anzahl der Hortplätze (gesamt): 140

	bis 15:00 Uhr	bis 15:30 Uhr	bis 16:00 Uhr	bis 16:30 Uhr	bis 17:00 Uhr	bis 17:30 Uhr	18:00 Uhr und mehr	Frühdienst	gesamt
<b>Absolut</b>	140							140	140
<b>Prozent</b>	100,0%							100,0%	100,0%

### Betreuungsumfang der tatsächlich belegten Plätze zum Stichtag 01.03.2021

<b>Kinder unter 3 Jahre in Krippe, AüG und SK</b>										
		vormittags		nachmittags		dreivierteltags		ganztags		gesamt
	zuge- sagte Plätze	4 Std. - < 5 Std.	5 Std. - < 6 Std.	4 Std. - < 5 Std.	5 Std. - < 6 Std.	6 Std. - < 7 Std.	7 Std. - < 8 Std.	8 Std.	mehr als 8 Std.	
<b>Absolut</b>		11	1			57		40	70	179
<b>Prozent</b>		6,1%	0,6%			31,8%		22,3%	39,1%	100,0%

<b>Kinder ab 3 Jahre im Kiga, AüG und SK</b>										
		vormittags		nachmittags		dreivierteltags		ganztags		gesamt
	zuge- sagte Plätze	4 Std. - < 5 Std.	5 Std. - < 6 Std.	4 Std. - < 5 Std.	5 Std. - < 6 Std.	6 Std. - < 7 Std.	7 Std. - < 8 Std.	8 Std.	mehr als 8 Std.	
<b>Absolut</b>		5	29			76		307	227	644
<b>Prozent</b>		0,8%	4,5%			11,8%		47,7%	35,2%	100,0%

<b>Kinder ab 6 Jahre im Hort und AüG</b>									
	bis 15:00 Uhr	bis 15:30 Uhr	bis 16:00 Uhr	bis 16:30 Uhr	bis 17:00 Uhr	bis 17:30 Uhr	18:00 Uhr und mehr	gesamt	Früh- dienst
<b>Absolut</b>	137							137	80
<b>Prozent</b>	100,0%							100,0%	58,4%

### Ferienzeiten (bezogen auf die Einrichtungen in der Kommune)

ohne Schließ- zeiten	Schließzeiten bis zu drei Wochen <u>im Jahr</u>	Schließzeiten mehr als 3 Wochen <u>im Jahr</u>	Ausweichangebote	
			Ja	Nein
	16		13	3

### Integrationsplätze (in Kindertageseinrichtungen)

Anzahl der integrativen Gruppen: 3  
Anzahl der Einzelintegrationsplätze: 0

<b>tatsächlich belegte Integrationsplätze zum Stichtag 01.03.2021</b>		
belegte Plätze durch Kinder unter 3 Jahre	belegte Plätze durch Kinder im Kindergartenalter	belegte Plätze durch Hortkinder
	10	

### Migrationshintergrund (in Kindertageseinrichtungen)

	belegte Plätze durch Kinder unter 3 Jahre	belegte Plätze durch Kinder im Kiga-Alter	belegte Plätze durch Hortkinder	gesamt
ohne Mig. (Absolut)	151	460	99	710
mit Mig. (Absolut)	28	184	38	250
gesamt (Absolut)	179	644	137	960
ohne Mig. (Prozent)	84,4%	71,4%	72,3%	74,0%
mit Mig. (Prozent)	15,6%	28,6%	27,7%	26,0%
gesamt (Prozent)	100,0%	100,0%	100,0%	100,0%

### Kindertagespflege

#### tatsächlich belegte Plätze zum Stichtag 01.03.2021 (nur U3-Plätze)

	unter 1 Jahr	1 - unter 2 Jahre	2 - unter 3 Jahre	gesamt (U3-Kinder)
Absolut	2	14	4	20
Prozent	10,0%	70,0%	20,0%	100,0%

#### tatsächlich belegte Plätze zum Stichtag 01.03.2021 (alle Plätze)

	Kinder unter 3 Jahre	Kinder von 3 - unter 6 Jahre	Kinder von 6 - unter 14 Jahre	gesamt
Absolut	20	1		21
Prozent	95,2%	4,8%		100,0%

#### Betreuungsumfang (durchschnittliche Betreuungszeit bei einer 5-Tage-Woche)

	bis zu 5 Std.	5 - < 7 Std.	7 - < 10 Std.	ab 10 Std.
Absolut	3	9	9	
Prozent	14,3%	42,9%	42,9%	

#### Parallel bestehende Betreuungsformen

	Kinder unter 3 Jahre		Kinder von 3 - unter 6 Jahre		Kinder von 6 - unter 14 Jahre		gesamt	
	Absolut	Prozent	Absolut	Prozent	Absolut	Prozent	Absolut	Prozent
Kindertagesbetreuung*			1	4,8%			1	4,8%
weiteres TPF-Verhältnis								
Ganztagsschule								

\* z.B. in Krippe, Kindergarten, Hort oder altersübergreifende Gruppe, verlässliche Grundschule

## Planungszahlen

Betreuungsform	neue Plätze bis Ende Kiga-Jahr 2020/2021		neue Plätze bis Ende Kiga-Jahr 2021/2022		neue Plätze bis Ende Kiga-Jahr 2022/2023	
	Absolut	Prozent	Absolut	Prozent	Absolut	Prozent
Krippe (Kinder von 0 - unter 3 Jahre)						
Kindergarten (Kinder von 3 - 6 Jahre)						
Hort (Kinder von 6 - 10 Jahre)						
Kindertagespflege (Kinder von 0 - unter 3 Jahre)	5	1,0%				
Kindertagespflege (Kinder von 3 - 6 Jahre)						
Kindertagespflege (Kinder von 6 - 10 Jahre)						
<b>gesamt</b>	<b>5</b>	<b>1,0%</b>	<b>0</b>	<b>0,0%</b>	<b>0</b>	<b>0,0%</b>

## Selbsteinschätzung der Stadt Hemmingen

### 1. a. Wie hoch schätzen Sie den zusätzlichen Bedarf an Betreuungsplätzen für das kommende Kiga-Jahr 2021/2022 ein?

Bitte geben Sie die ungefähre Anzahl der zusätzlich oder aber weniger benötigten Plätze an, um eine an der Nachfrage orientierte Versorgung zu gewährleisten (Warteliste und/oder Schätzung).

Alter	Anzahl
Kinder im Alter von 0 bis unter 3 Jahren (Krippe + KTP)	0
Kinder im Alter von 3 bis 6 Jahren (Kindergarten + KTP)	0
Kinder im Alter von 6 bis 10 Jahren (Hort + KTP)	15

### 1. b. Kann der Bedarf zum 01.08.2021 voraussichtlich gedeckt werden?

Der Bedarf ...	Krippe		Kiga		Hort	
	ja	nein	ja	nein	ja	nein
... kann voraussichtlich gedeckt werden	x		x		x	

### 1. c. Wie viele Kinder, die zwischen dem 01.07.2020 und 30.09.2020 sechs Jahre alt wurden, benötigten für ein weiteres Jahr einen Betreuungsplatz in einer Kindertageseinrichtung aufgrund der seit 2018 möglichen Rückstellung vom Schulbesuch bis zum 01.05.?

Alter	Anzahl
6-jährige Kindergartenkinder	27

### 1. d. Wie viele konkrete Anfragen nach einem Betreuungsplatz (Anträge, Anmeldungen und konkrete mündlich vorgetragene Platzwünsche) konnten im laufenden Kiga-Jahr (2020/2021) in institutionellen Einrichtungen nicht berücksichtigt werden?

Alter	Anzahl
Kinder im Alter von 0 bis unter 3 Jahren (Krippe)	0
Kinder im Alter von 3 bis 6 Jahren (Kindergarten)	0
Kinder im Alter von 6 bis 10 Jahren (Hort)	0

**1. e. Wie viele Kinder wurden aufgrund fehlender Betreuungsplätze in Kindertagesstätten in der Kindertagespflege betreut (= ersetzende KTP)?**

Alter	Anzahl
Kinder im Alter von 0 bis unter 3 Jahren	0
Kinder im Alter von 3 bis 6 Jahren	0
Kinder im Alter von 6 bis 10 Jahren	0

**1. f. Welche Gründe/Ursachen liegen für einen möglichen Fehlbedarf an Betreuungsplätzen vor?**

Fehlbedarf an Plätzen...	Gründe/Ursachen
... im Krippenalter	
... im Kindergartenalter	
... im Hortalter	

**1. g. Welche Maßnahmen sind geplant, um einen möglichen Fehlbedarf in der jeweiligen Altersgruppe zu decken?**

Bedarfsdeckung der Plätze...	Maßnahmen	Umsetzung der Maßnahmen bis ...
... im Krippenalter		
... im Kindergartenalter		
... im Hortalter		

**1. h. Wie hoch schätzen Sie den Bedarf an zusätzlichen/neuen Fachkräften ab dem 01.08.2021 ein?**

Alter	Anzahl
Krippen-Bereich	0
Kindergarten-Bereich	0
Hort-Bereich	2

2. **Wie viele Kinder aus Ihrer Kommune nahmen zum Stichtag 01.03.2021 einen Betreuungsplatz in einer Kindertagesbetreuung außerhalb Ihrer Kommune in Anspruch?**

Alter	Anzahl der Kinder in ...		
	... Einrichtungen in freier oder kommunaler Trägerschaft	... Betriebs-kindertages-stätten	... KTP
0 bis unter 3 Jahre (Krippe + KTP)	3	2	4
3 bis 6 Jahre (Kindergarten + KTP)	16	3	0
6 bis 10 Jahre (Hort + KTP)	2	0	0

3. **Wie viele Kinder aus anderen Kommunen haben zum Stichtag 01.03.2021 einen Betreuungsplatz in einer Kindertagesbetreuung in Ihrer Kommune in Anspruch genommen?**

Alter	Anzahl der Kinder in ...	
	... Einrichtungen	... KTP
0 bis unter 3 Jahre (Krippe + KTP)	8	
3 bis 6 Jahre (Kindergarten + KTP)	13	
6 bis 10 Jahre (Hort + KTP)	0	

4. **Gibt es in Ihrer Kommune Betriebskitas?** ja  nein

Name der Betriebskita	Wie viele Kinder aus Ihrer Kommune wurden zum Stichtag 01.03.2021 dort betreut?	
	U3-Kinder	Ü3-Kinder

5. **Wie sehen Ihre Planungen im Bereich der Kindertagespflege (KTP) aus?**

Frage	ja	nein
Besteht ein (weiterer) Ausbaubedarf an Betreuungsplätzen in der KTP?		x
Werden Sie noch weitere TPP akquirieren?		x



## 6 Einzelauswertung der Gemeinde Isernhagen

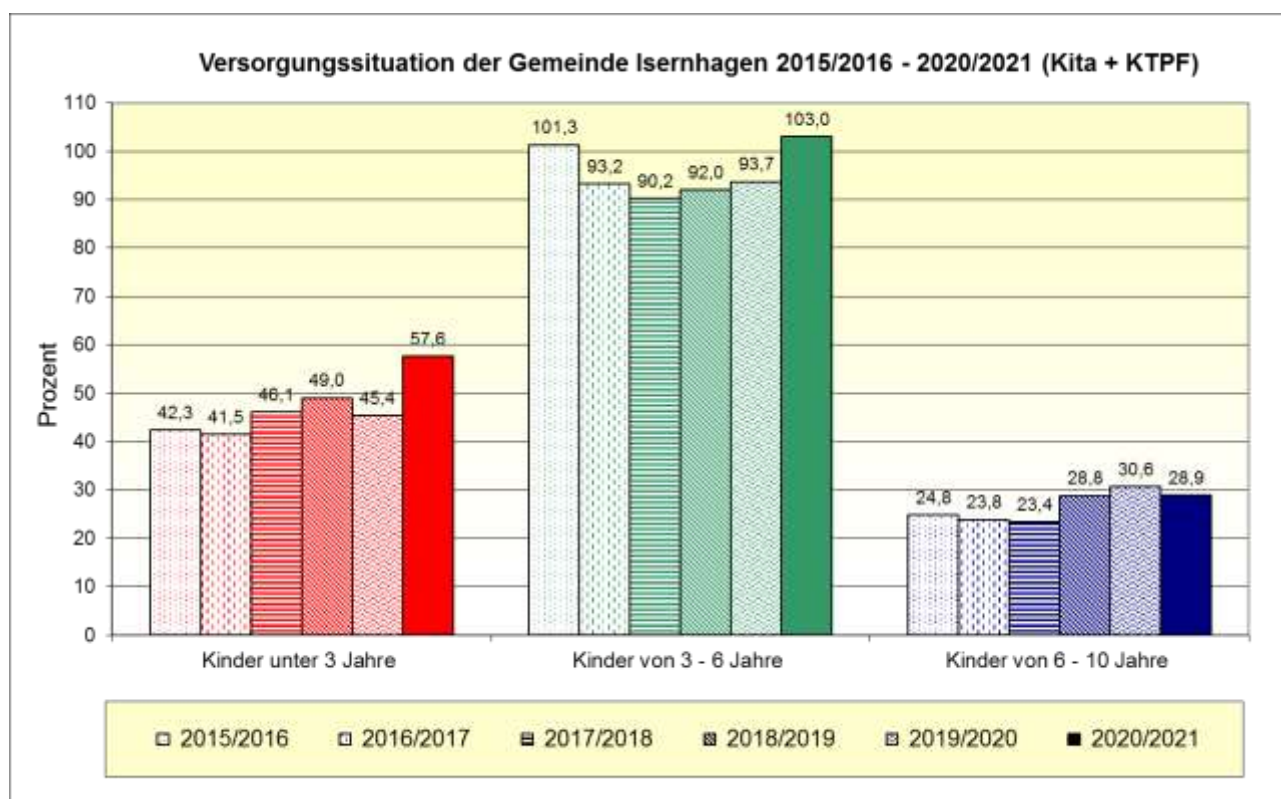
### Bevölkerungsstand

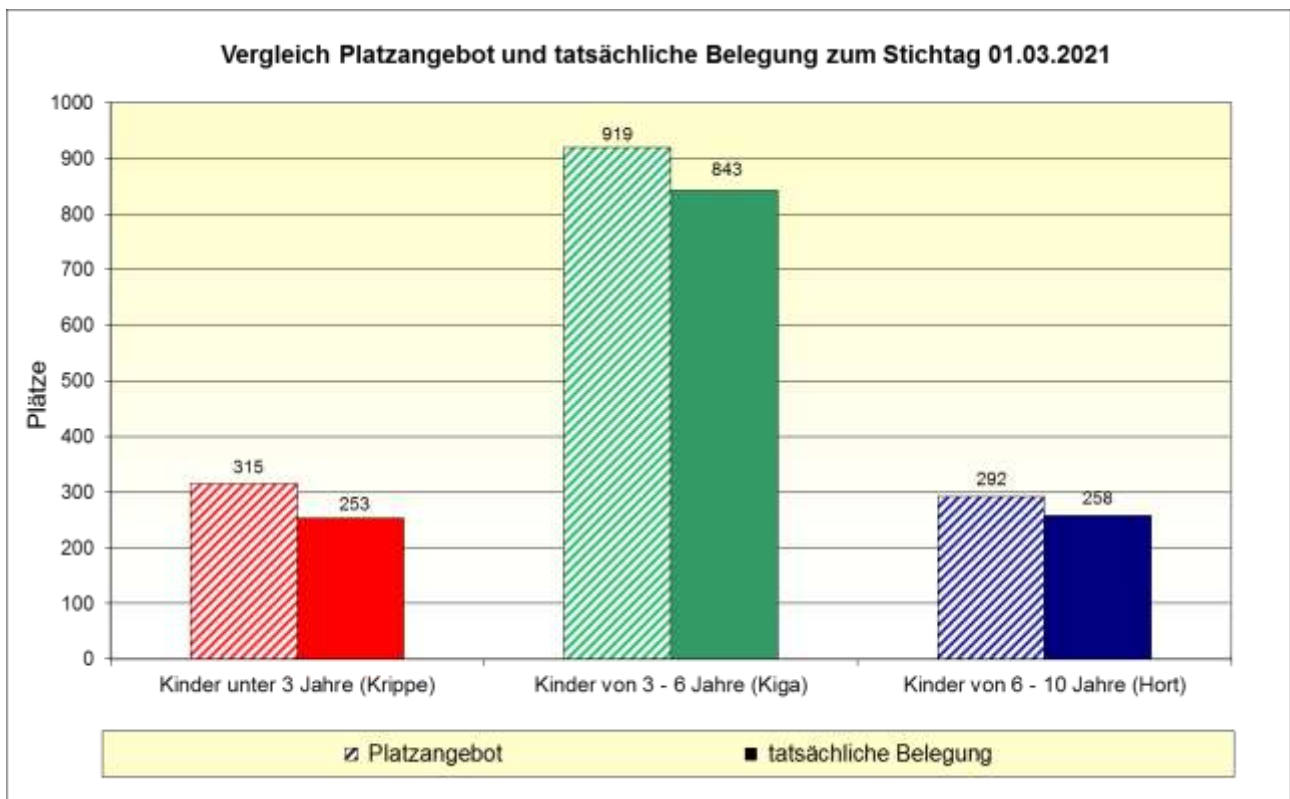
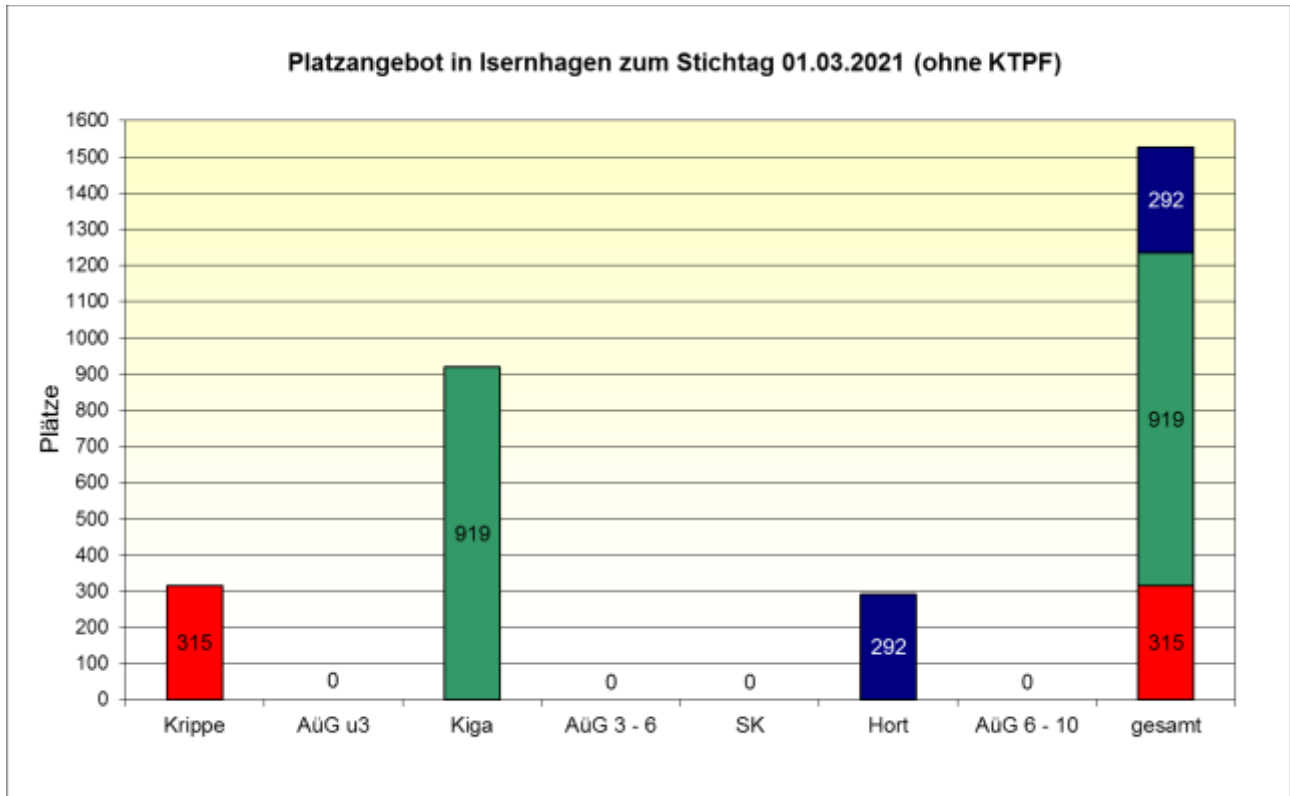
Die Angaben beziehen sich auf die Kinderzahl mit Hauptwohnsitz am 31.12.2020.

	0 - < 3 Jahre	3 - 6 Jahre*	6 - 10 Jahre*	gesamt
<b>Absolut</b>	672	898	1.038	2.608
<b>Prozent</b>	25,8%	34,4%	39,8%	100,0%

Quelle: Region Hannover, Team Statistik

\* Der Jahrgang der 6-Jährigen zum 31.12.2020 wird zu 1/4 den 3-6-Jährigen und zu 2/4 den 6-10-Jährigen zugerechnet. Das verbleibende 1/4 geht zu 50 % in die 3-6-jährigen und zu 50 % in die 6-10-Jährigen ein (Kann-Kinder/ Flexi-Kinder). Der Jahrgang der 10 Jährigen ist mit 50% an die 6 - 10 Jährigen geteilt worden.





## Betreuungsumfang der genehmigten Plätze

### Krippe

Anzahl der Krippengruppen: 21  
Anzahl der Krippenplätze (gesamt): 315

		vormittags		nachmittags		dreivierteltags		ganztags		gesamt
	weniger als 4 Std.	4 Std. - < 5 Std.	5 Std. - < 6 Std.	4 Std. - < 5 Std.	5 Std. - < 6 Std.	6 Std. - < 7 Std.	7 Std. - < 8 Std.	8 Std.	mehr als 8 Std.	
<b>Absolut</b>						55	120	85	55	315
<b>Prozent</b>						17,5%	38,1%	27,0%	17,5%	100,0%

### Kindergarten

Anzahl der Kiga-Gruppen: 38  
Anzahl der Kiga-Plätze (gesamt): 919

		vormittags		nachmittags		dreivierteltags		ganztags		gesamt
	weniger als 4 Std.	4 Std. - < 5 Std.	5 Std. - < 6 Std.	4 Std. - < 5 Std.	5 Std. - < 6 Std.	6 Std. - < 7 Std.	7 Std. - < 8 Std.	8 Std.	mehr als 8 Std.	
<b>Absolut</b>		50	45		15	140	226	175	268	919
<b>Prozent</b>		5,4%	4,9%		1,6%	15,2%	24,6%	19,0%	29,2%	100,0%

### Altersübergreifende Gruppen

Anzahl der AÜG-Gruppen: 0  
Anzahl der AÜG-Plätze (gesamt): 0

		vormittags		nachmittags		dreivierteltags		ganztags		gesamt
	weniger als 4 Std.	4 Std. - < 5 Std.	5 Std. - < 6 Std.	4 Std. - < 5 Std.	5 Std. - < 6 Std.	6 Std. - < 7 Std.	7 Std. - < 8 Std.	8 Std.	mehr als 8 Std.	
<b>Absolut</b>										
<b>Prozent</b>										

### Spielkreis mit Rechtsanspruch

Anzahl der SK-Gruppen: 0  
Anzahl der SK-Plätze (gesamt): 0

		vormittags		nachmittags		dreivierteltags		ganztags		gesamt
	weniger als 4 Std.	4 Std. - < 5 Std.	5 Std. - < 6 Std.	4 Std. - < 5 Std.	5 Std. - < 6 Std.	6 Std. - < 7 Std.	7 Std. - < 8 Std.	8 Std.	mehr als 8 Std.	
<b>Absolut</b>										
<b>Prozent</b>										

### Hort

Anzahl der Hortgruppen: 15  
Anzahl der Hortplätze (gesamt): 292

	bis 15:00 Uhr	bis 15:30 Uhr	bis 16:00 Uhr	bis 16:30 Uhr	bis 17:00 Uhr	bis 17:30 Uhr	18:00 Uhr und mehr	Früh-dienst	gesamt
<b>Absolut</b>			150	10	132				292
<b>Prozent</b>			51,4%	3,4%	45,2%				100,0%

### Betreuungsumfang der tatsächlich belegten Plätze zum Stichtag 01.03.2021

<b>Kinder unter 3 Jahre in Krippe, AüG und SK</b>										
		vormittags		nachmittags		dreivierteltags		ganztags		gesamt
	zuge- sagte Plätze	4 Std. - < 5 Std.	5 Std. - < 6 Std.	4 Std. - < 5 Std.	5 Std. - < 6 Std.	6 Std. - < 7 Std.	7 Std. - < 8 Std.	8 Std.	mehr als 8 Std.	
<b>Absolut</b>	4					45	77	76	51	253
<b>Prozent</b>	1,6%					17,8%	30,4%	30,0%	20,2%	100,0%

<b>Kinder ab 3 Jahre im Kiga, AüG und SK</b>										
		vormittags		nachmittags		dreivierteltags		ganztags		gesamt
	zuge- sagte Plätze	4 Std. - < 5 Std.	5 Std. - < 6 Std.	4 Std. - < 5 Std.	5 Std. - < 6 Std.	6 Std. - < 7 Std.	7 Std. - < 8 Std.	8 Std.	mehr als 8 Std.	
<b>Absolut</b>		35	60		13	119	222	211	183	843
<b>Prozent</b>		4,2%	7,1%		1,5%	14,1%	26,3%	25,0%	21,7%	100,0%

<b>Kinder ab 6 Jahre im Hort und AüG</b>									
	bis 15:00 Uhr	bis 15:30 Uhr	bis 16:00 Uhr	bis 16:30 Uhr	bis 17:00 Uhr	bis 17:30 Uhr	18:00 Uhr und mehr	gesamt	Früh- dienst
<b>Absolut</b>			220	8	30			258	4
<b>Prozent</b>			85,3%	3,1%	11,6%			100,0%	1,6%

### Ferienzeiten (bezogen auf die Einrichtungen in der Kommune)

ohne Schließ- zeiten	Schließzeiten bis zu drei Wochen <u>im Jahr</u>	Schließzeiten mehr als 3 Wochen <u>im Jahr</u>	Ausweichangebote	
			Ja	Nein
	8	6	2	12

### Integrationsplätze (in Kindertageseinrichtungen)

Anzahl der integrativen Gruppen: 2  
Anzahl der Einzelintegrationsplätze: 0

<b>tatsächlich belegte Integrationsplätze zum Stichtag 01.03.2021</b>		
belegte Plätze durch Kinder unter 3 Jahre	belegte Plätze durch Kinder im Kindergartenalter	belegte Plätze durch Hortkinder
	6	

### Migrationshintergrund (in Kindertageseinrichtungen)

	belegte Plätze durch Kinder unter 3 Jahre	belegte Plätze durch Kinder im Kiga-Alter	belegte Plätze durch Hortkinder	gesamt
ohne Mig. (Absolut)	198	579	213	990
mit Mig. (Absolut)	55	264	45	364
gesamt (Absolut)	253	843	258	1.354
ohne Mig. (Prozent)	78,3%	68,7%	82,6%	73,1%
mit Mig. (Prozent)	21,7%	31,3%	17,4%	26,9%
gesamt (Prozent)	100,0%	100,0%	100,0%	100,0%

### Kindertagespflege

#### tatsächlich belegte Plätze zum Stichtag 01.03.2021 (nur U3-Plätze)

	unter 1 Jahr	1 - unter 2 Jahre	2 - unter 3 Jahre	gesamt (U3-Kinder)
Absolut	2	30	40	72
Prozent	2,8%	41,7%	55,6%	100,0%

#### tatsächlich belegte Plätze zum Stichtag 01.03.2021 (alle Plätze)

	Kinder unter 3 Jahre	Kinder von 3 - unter 6 Jahre	Kinder von 6 - unter 14 Jahre	gesamt
Absolut	72	6	8	86
Prozent	83,7%	7,0%	9,3%	100,0%

#### Betreuungsumfang (durchschnittliche Betreuungszeit bei einer 5-Tage-Woche)

	bis zu 5 Std.	5 - < 7 Std.	7 - < 10 Std.	ab 10 Std.
Absolut	20	39	27	
Prozent	23,3%	45,3%	31,4%	

#### Parallel bestehende Betreuungsformen

	Kinder unter 3 Jahre		Kinder von 3 - unter 6 Jahre		Kinder von 6 - unter 14 Jahre		gesamt	
	Absolut	Prozent	Absolut	Prozent	Absolut	Prozent	Absolut	Prozent
Kindertagesbetreuung*	1	1,2%	5	5,8%	1	1,2%	7	8,1%
weiteres TPF-Verhältnis								
Ganztagsschule					1	1,2%	1	1,2%

\* z.B. in Krippe, Kindergarten, Hort oder altersübergreifende Gruppe, verlässliche Grundschule

## Planungszahlen

Betreuungsform	neue Plätze bis Ende Kiga-Jahr 2020/2021		neue Plätze bis Ende Kiga-Jahr 2021/2022		neue Plätze bis Ende Kiga-Jahr 2022/2023	
	Absolut	Prozent	Absolut	Prozent	Absolut	Prozent
<b>Krippe (Kinder von 0 - unter 3 Jahre)</b>	10	1,5%	17	2,5%	14	2,1%
<b>Kindergarten (Kinder von 3 - 6 Jahre)</b>	9	1,0%				
<b>Hort (Kinder von 6 - 10 Jahre)</b>						
<b>Kindertagespflege (Kinder von 0 - unter 3 Jahre)</b>						
<b>Kindertagespflege (Kinder von 3 - 6 Jahre)</b>						
<b>Kindertagespflege (Kinder von 6 - 10 Jahre)</b>						
<b>gesamt</b>	<b>19</b>	<b>2,5%</b>	<b>17</b>	<b>2,5%</b>	<b>14</b>	<b>2,1%</b>

## Selbsteinschätzung der Gemeinde Isernhagen

### 1. a. Wie hoch schätzen Sie den zusätzlichen Bedarf an Betreuungsplätzen für das kommende Kiga-Jahr 2021/2022 ein?

Bitte geben Sie die ungefähre Anzahl der zusätzlich oder aber weniger benötigten Plätze an, um eine an der Nachfrage orientierte Versorgung zu gewährleisten (Warteliste und/oder Schätzung).

Alter	Anzahl
Kinder im Alter von 0 bis unter 3 Jahren (Krippe + KTP)	0
Kinder im Alter von 3 bis 6 Jahren (Kindergarten + KTP)	16
Kinder im Alter von 6 bis 10 Jahren (Hort + KTP)	37

### 1. b. Kann der Bedarf zum 01.08.2021 voraussichtlich gedeckt werden?

Der Bedarf ...	Krippe		Kiga		Hort	
	ja	nein	ja	nein	ja	nein
... kann voraussichtlich gedeckt werden	x		x			x

### 1. c. Wie viele Kinder, die zwischen dem 01.07.2020 und 30.09.2020 sechs Jahre alt wurden, benötigten für ein weiteres Jahr einen Betreuungsplatz in einer Kindertageseinrichtung aufgrund der seit 2018 möglichen Rückstellung vom Schulbesuch bis zum 01.05.?

Alter	Anzahl
6-jährige Kindergartenkinder	40

### 1. d. Wie viele konkrete Anfragen nach einem Betreuungsplatz (Anträge, Anmeldungen und konkrete mündlich vorgetragene Platzwünsche) konnten im laufenden Kiga-Jahr (2020/2021) in institutionellen Einrichtungen nicht berücksichtigt werden?

Alter	Anzahl
Kinder im Alter von 0 bis unter 3 Jahren (Krippe)	0
Kinder im Alter von 3 bis 6 Jahren (Kindergarten)	0
Kinder im Alter von 6 bis 10 Jahren (Hort)	37

**1. e. Wie viele Kinder wurden aufgrund fehlender Betreuungsplätze in Kindertagesstätten in der Kindertagespflege betreut (= ersetzende KTP)?**

Alter	Anzahl
Kinder im Alter von 0 bis unter 3 Jahren	0
Kinder im Alter von 3 bis 6 Jahren	0
Kinder im Alter von 6 bis 10 Jahren	1

**1. f. Welche Gründe/Ursachen liegen für einen möglichen Fehlbedarf an Betreuungsplätzen vor?**

Fehlbedarf an Plätzen...	Gründe/Ursachen
... im Krippenalter	./.
... im Kindergartenalter	./.
... im Hortalter	Unterschiedlich starke Schülerzahlen an den jeweiligen Schul- und damit Hortstandorten. Kein weiterer Ausbau geplant, da Umsetzung einer flächendeckenden Ganztagsgrundschulbetreuung forciert wird.

**1. g. Welche Maßnahmen sind geplant, um einen möglichen Fehlbedarf in der jeweiligen Altersgruppe zu decken?**

Bedarfsdeckung der Plätze...	Maßnahmen	Umsetzung der Maßnahmen bis ...
... im Krippenalter	./.	
... im Kindergartenalter	./.	
... im Hortalter	Flächendeckende Bereitstellung von Ganztagsgrundschulplätzen	derzeit bis 2025/2026 geplant

**1. h. Wie hoch schätzen Sie den Bedarf an zusätzlichen/neuen Fachkräften ab dem 01.08.2021 ein?**

Alter	Anzahl
Krippen-Bereich	12
Kindergarten-Bereich	20
Hort-Bereich	7



2. **Wie viele Kinder aus Ihrer Kommune nahmen zum Stichtag 01.03.2021 einen Betreuungsplatz in einer Kindertagesbetreuung außerhalb Ihrer Kommune in Anspruch?**

Alter	Anzahl der Kinder in ...		
	... Einrichtungen in freier oder kommunaler Trägerschaft	... Betriebs-kindertages-stätten	... KTP
0 bis unter 3 Jahre (Krippe + KTP)	4	4	7
3 bis 6 Jahre (Kindergarten + KTP)	8	7	0
6 bis 10 Jahre (Hort + KTP)	0	0	0

3. **Wie viele Kinder aus anderen Kommunen haben zum Stichtag 01.03.2021 einen Betreuungsplatz in einer Kindertagesbetreuung in Ihrer Kommune in Anspruch genommen?**

Alter	Anzahl der Kinder in ...	
	... Einrichtungen	... KTP
0 bis unter 3 Jahre (Krippe + KTP)	0	9
3 bis 6 Jahre (Kindergarten + KTP)	1	0
6 bis 10 Jahre (Hort + KTP)	0	0

4. **Gibt es in Ihrer Kommune Betriebskitas?** ja  nein

Name der Betriebskita	Wie viele Kinder aus Ihrer Kommune wurden zum Stichtag 01.03.2021 dort betreut?	
	U3-Kinder	Ü3-Kinder

5. **Wie sehen Ihre Planungen im Bereich der Kindertagespflege (KTP) aus?**

Frage	ja	nein
Besteht ein (weiterer) Ausbaubedarf an Betreuungsplätzen in der KTP?	x	
Werden Sie noch weitere TPP akquirieren?	x	

## 7 Einzelauswertung der Stadt Neustadt

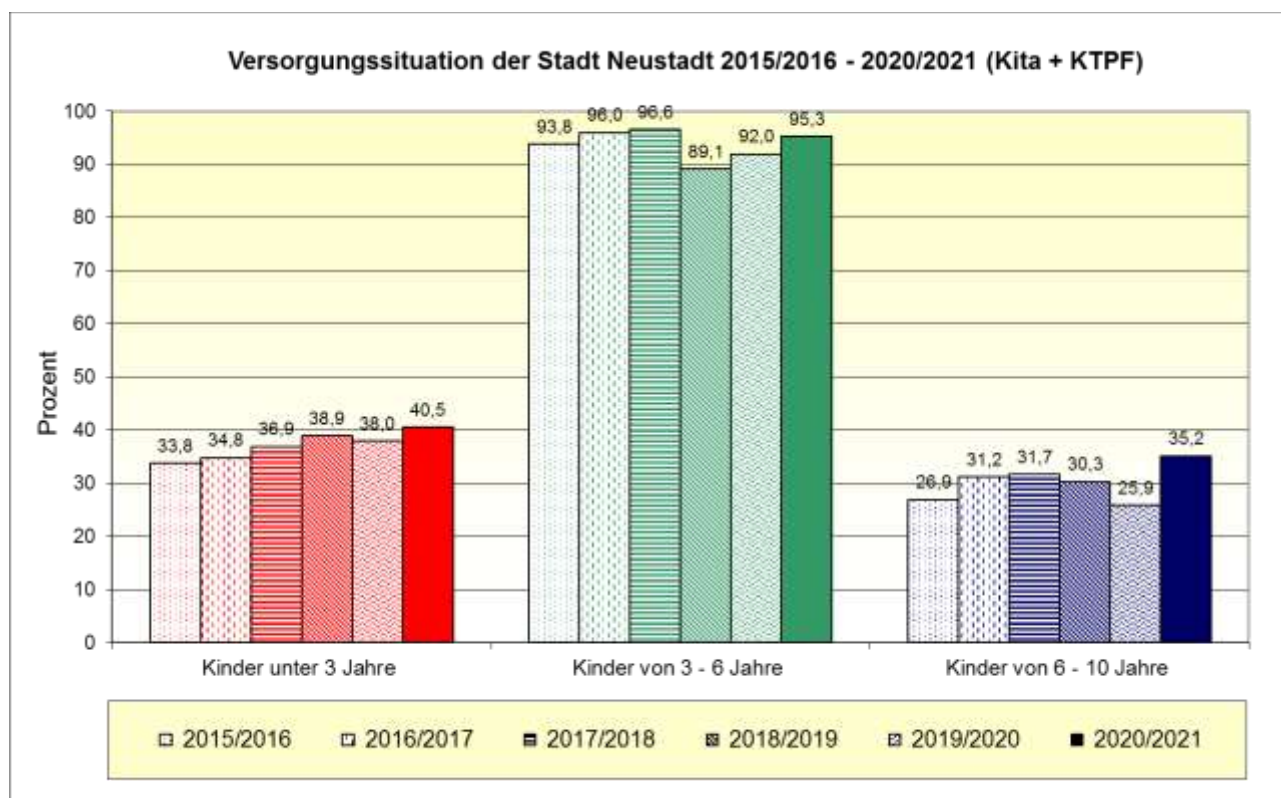
### Bevölkerungsstand

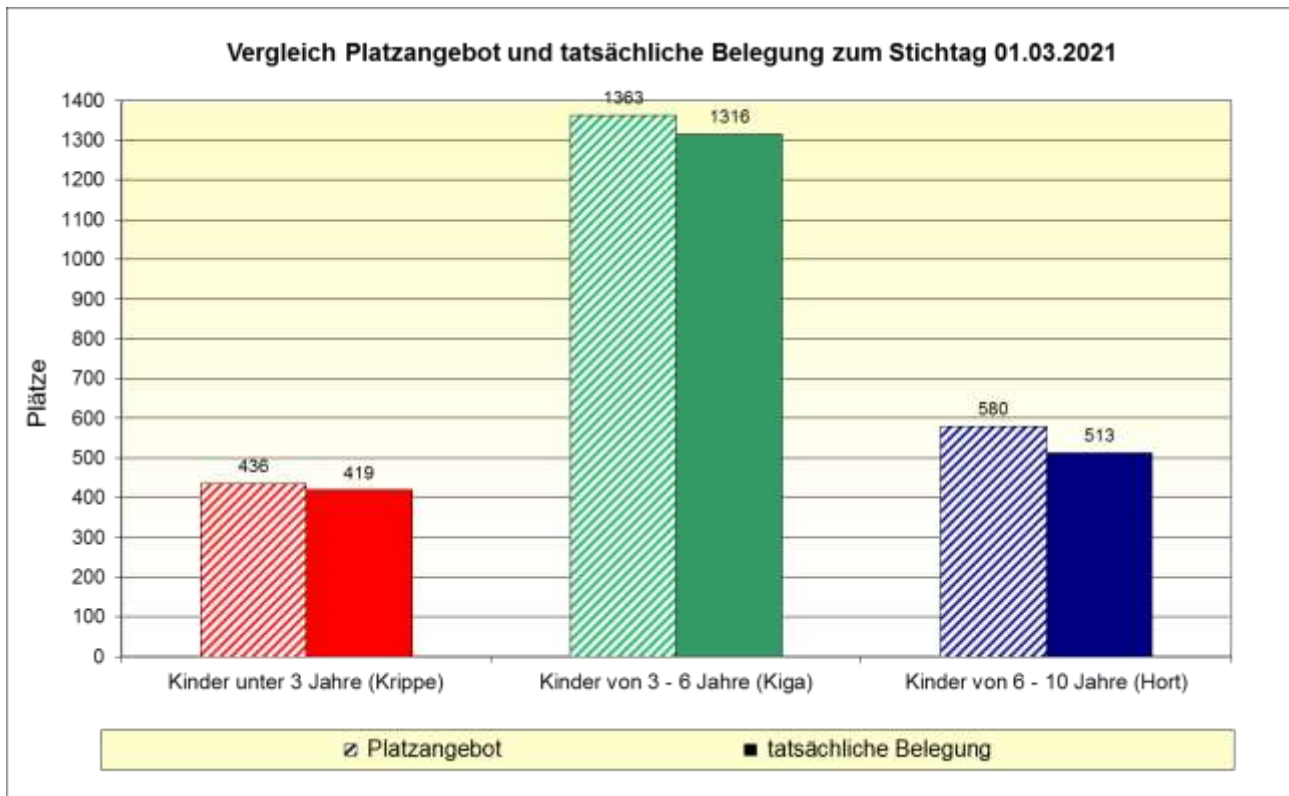
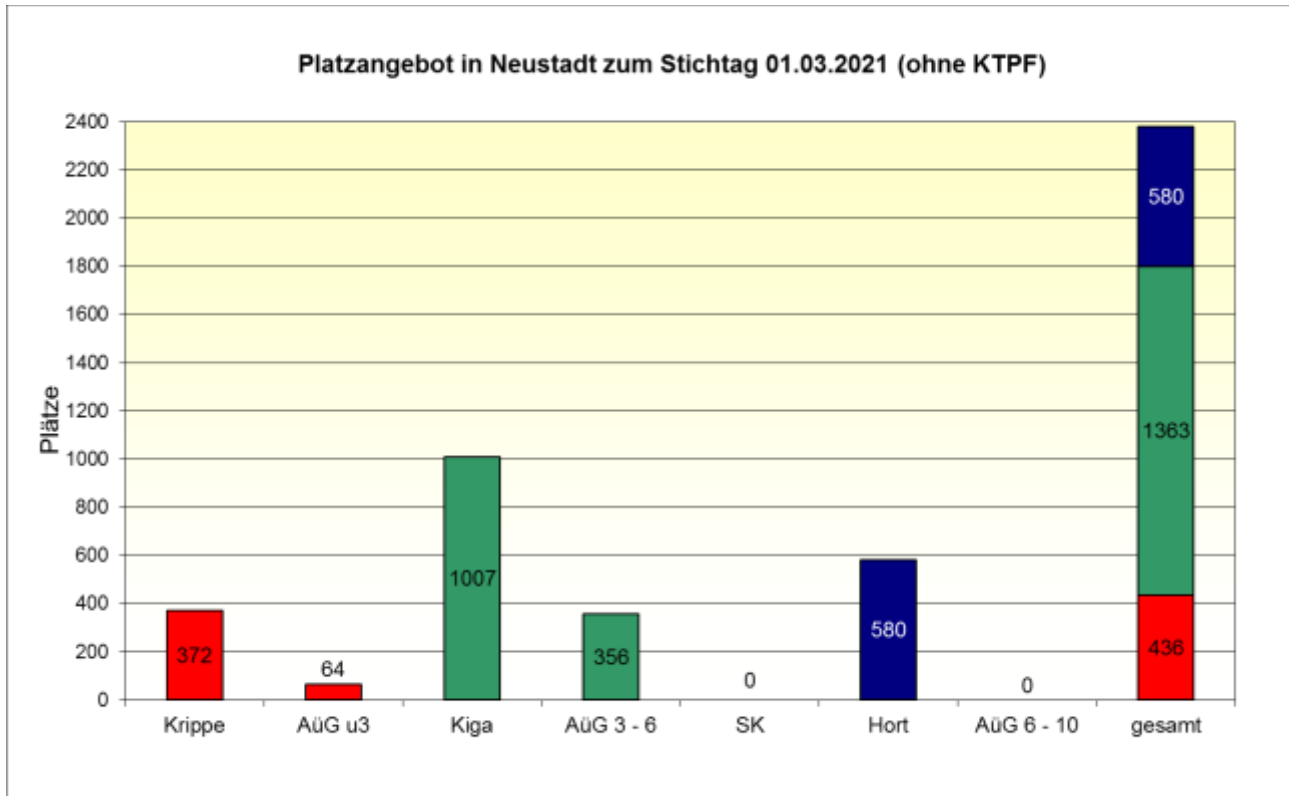
Die Angaben beziehen sich auf die Kinderzahl mit Hauptwohnsitz am 31.12.2020.

	0 - < 3 Jahre	3 - 6 Jahre*	6 - 10 Jahre*	gesamt
<b>Absolut</b>	1.269	1.445	1.661	4.375
<b>Prozent</b>	29,0%	33,0%	38,0%	100,0%

Quelle: Region Hannover, Team Statistik

\* Der Jahrgang der 6-Jährigen zum 31.12.2020 wird zu 1/4 den 3-6-Jährigen und zu 2/4 den 6-10-Jährigen zugerechnet. Das verbleibende 1/4 geht zu 50 % in die 3-6-jährigen und zu 50 % in die 6-10-Jährigen ein (Kann-Kinder/ Flexi-Kinder). Der Jahrgang der 10 Jährigen ist mit 50% an die 6 - 10 Jährigen geteilt worden.





## Betreuungsumfang der genehmigten Plätze

### Krippe

Anzahl der Krippengruppen: 25  
Anzahl der Krippenplätze (gesamt): 372

		vormittags		nachmittags		dreivierteltags		ganztags		gesamt
	weniger als 4 Std.	4 Std. - < 5 Std.	5 Std. - < 6 Std.	4 Std. - < 5 Std.	5 Std. - < 6 Std.	6 Std. - < 7 Std.	7 Std. - < 8 Std.	8 Std.	mehr als 8 Std.	
<b>Absolut</b>			45				15	22	290	372
<b>Prozent</b>			12,1%				4,0%	5,9%	78,0%	100,0%

### Kindergarten

Anzahl der Kiga-Gruppen: 45  
Anzahl der Kiga-Plätze (gesamt): 1.007

		vormittags		nachmittags		dreivierteltags		ganztags		gesamt
	weniger als 4 Std.	4 Std. - < 5 Std.	5 Std. - < 6 Std.	4 Std. - < 5 Std.	5 Std. - < 6 Std.	6 Std. - < 7 Std.	7 Std. - < 8 Std.	8 Std.	mehr als 8 Std.	
<b>Absolut</b>		40	202	23	10		41	164	527	1.007
<b>Prozent</b>		4,0%	20,1%	2,3%	1,0%		4,1%	16,3%	52,3%	100,0%

### Altersübergreifende Gruppen

Anzahl der AÜG-Gruppen: 20  
Anzahl der AÜG-Plätze (gesamt): 420

		vormittags		nachmittags		dreivierteltags		ganztags		gesamt
	weniger als 4 Std.	4 Std. - < 5 Std.	5 Std. - < 6 Std.	4 Std. - < 5 Std.	5 Std. - < 6 Std.	6 Std. - < 7 Std.	7 Std. - < 8 Std.	8 Std.	mehr als 8 Std.	
<b>Absolut</b>			90		22	28	108	75	97	420
<b>Prozent</b>			21,4%		5,2%	6,7%	25,7%	17,9%	23,1%	100,0%

### Spielkreis mit Rechtsanspruch

Anzahl der SK-Gruppen: 0  
Anzahl der SK-Plätze (gesamt): 0

		vormittags		nachmittags		dreivierteltags		ganztags		gesamt
	weniger als 4 Std.	4 Std. - < 5 Std.	5 Std. - < 6 Std.	4 Std. - < 5 Std.	5 Std. - < 6 Std.	6 Std. - < 7 Std.	7 Std. - < 8 Std.	8 Std.	mehr als 8 Std.	
<b>Absolut</b>										
<b>Prozent</b>										

### Hort

Anzahl der Hortgruppen: 30  
Anzahl der Hortplätze (gesamt): 580

	bis 15:00 Uhr	bis 15:30 Uhr	bis 16:00 Uhr	bis 16:30 Uhr	bis 17:00 Uhr	bis 17:30 Uhr	18:00 Uhr und mehr	Frühdienst	gesamt
<b>Absolut</b>		25	157	80	290		28	85	580
<b>Prozent</b>		4,3%	27,1%	13,8%	50,0%		4,8%	14,7%	100,0%

### Betreuungsumfang der tatsächlich belegten Plätze zum Stichtag 01.03.2021

<b>Kinder unter 3 Jahre in Krippe, AüG und SK</b>										
		vormittags		nachmittags		dreivierteltags		ganztags		gesamt
	zuge- sagte Plätze	4 Std. - < 5 Std.	5 Std. - < 6 Std.	4 Std. - < 5 Std.	5 Std. - < 6 Std.	6 Std. - < 7 Std.	7 Std. - < 8 Std.	8 Std.	mehr als 8 Std.	
<b>Absolut</b>	2	10	61			5	29	168	144	419
<b>Prozent</b>	0,5%	2,4%	14,6%			1,2%	6,9%	40,1%	34,4%	100,0%

<b>Kinder ab 3 Jahre im Kiga, AüG und SK</b>										
		vormittags		nachmittags		dreivierteltags		ganztags		gesamt
	zuge- sagte Plätze	4 Std. - < 5 Std.	5 Std. - < 6 Std.	4 Std. - < 5 Std.	5 Std. - < 6 Std.	6 Std. - < 7 Std.	7 Std. - < 8 Std.	8 Std.	mehr als 8 Std.	
<b>Absolut</b>	5	68	212	13	15	103	52	484	364	1316
<b>Prozent</b>	0,4%	5,2%	16,1%	1,0%	1,1%	7,8%	4,0%	36,8%	27,7%	100,0%

<b>Kinder ab 6 Jahre im Hort und AüG</b>									
	bis 15:00 Uhr	bis 15:30 Uhr	bis 16:00 Uhr	bis 16:30 Uhr	bis 17:00 Uhr	bis 17:30 Uhr	18:00 Uhr und mehr	gesamt	Früh- dienst
<b>Absolut</b>		18	174	81	237	3		513	30
<b>Prozent</b>		3,5%	33,9%	15,8%	46,2%	0,6%		100,0%	5,8%

### Ferienzeiten (bezogen auf die Einrichtungen in der Kommune)

ohne Schließ- zeiten	Schließzeiten bis zu drei Wochen <u>im Jahr</u>	Schließzeiten mehr als 3 Wochen <u>im Jahr</u>	Ausweichangebote	
			Ja	Nein
	2	37	15	24

### Integrationsplätze (in Kindertageseinrichtungen)

Anzahl der integrativen Gruppen: 4  
Anzahl der Einzelintegrationsplätze: 2

<b>tatsächlich belegte Integrationsplätze zum Stichtag 01.03.2021</b>		
belegte Plätze durch Kinder unter 3 Jahre	belegte Plätze durch Kinder im Kindergartenalter	belegte Plätze durch Hortkinder
	16	2

### Migrationshintergrund (in Kindertageseinrichtungen)

	belegte Plätze durch Kinder unter 3 Jahre	belegte Plätze durch Kinder im Kiga-Alter	belegte Plätze durch Hortkinder	gesamt
ohne Mig. (Absolut)	337	940	391	1.668
mit Mig. (Absolut)	82	376	122	580
gesamt (Absolut)	419	1.316	513	2248
ohne Mig. (Prozent)	80,4%	71,4%	76,2%	74,2%
mit Mig. (Prozent)	19,6%	28,6%	23,8%	25,8%
gesamt (Prozent)	100,0%	100,0%	100,0%	100,0%

### Kindertagespflege

#### tatsächlich belegte Plätze zum Stichtag 01.03.2021 (nur U3-Plätze)

	unter 1 Jahr	1 - unter 2 Jahre	2 - unter 3 Jahre	gesamt (U3-Kinder)
Absolut	1	40	37	78
Prozent	1,3%	51,3%	47,4%	100,0%

#### tatsächlich belegte Plätze zum Stichtag 01.03.2021 (alle Plätze)

	Kinder unter 3 Jahre	Kinder von 3 - unter 6 Jahre	Kinder von 6 - unter 14 Jahre	gesamt
Absolut	78	14	4	96
Prozent	81,3%	14,6%	4,2%	100,0%

#### Betreuungsumfang (durchschnittliche Betreuungszeit bei einer 5-Tage-Woche)

	bis zu 5 Std.	5 - < 7 Std.	7 - < 10 Std.	ab 10 Std.
Absolut	27	42	27	
Prozent	28,1%	43,8%	28,1%	

#### Parallel bestehende Betreuungsformen

	Kinder unter 3 Jahre		Kinder von 3 - unter 6 Jahre		Kinder von 6 - unter 14 Jahre		gesamt	
	Absolut	Prozent	Absolut	Prozent	Absolut	Prozent	Absolut	Prozent
Kindertagesbetreuung*								
weiteres TPF-Verhältnis	1	1,0%					1	1,0%
Ganztagsschule					4	4,2%	4	4,2%

\* z.B. in Krippe, Kindergarten, Hort oder altersübergreifende Gruppe, verlässliche Grundschule

## Planungszahlen

Betreuungsform	neue Plätze bis Ende Kiga-Jahr 2020/2021		neue Plätze bis Ende Kiga-Jahr 2021/2022		neue Plätze bis Ende Kiga-Jahr 2022/2023	
	Absolut	Prozent	Absolut	Prozent	Absolut	Prozent
<b>Krippe (Kinder von 0 - unter 3 Jahre)</b>	30	2,4%	5	0,4%	45	3,6%
<b>Kindergarten (Kinder von 3 - 6 Jahre)</b>	50	3,6%	15	1,1%	25	1,8%
<b>Hort (Kinder von 6 - 10 Jahre)</b>			25	1,5%		
<b>Kindertagespflege (Kinder von 0 - unter 3 Jahre)</b>						
<b>Kindertagespflege (Kinder von 3 - 6 Jahre)</b>						
<b>Kindertagespflege (Kinder von 6 - 10 Jahre)</b>						
<b>gesamt</b>	<b>80</b>	<b>6,0%</b>	<b>45</b>	<b>3,0%</b>	<b>70</b>	<b>5,4%</b>

## Selbsteinschätzung der Stadt Neustadt

### 1. a. Wie hoch schätzen Sie den zusätzlichen Bedarf an Betreuungsplätzen für das kommende Kiga-Jahr 2021/2022 ein?

Bitte geben Sie die ungefähre Anzahl der zusätzlich oder aber weniger benötigten Plätze an, um eine an der Nachfrage orientierte Versorgung zu gewährleisten (Warteliste und/oder Schätzung).

Alter	Anzahl
Kinder im Alter von 0 bis unter 3 Jahren (Krippe + KTP)	45
Kinder im Alter von 3 bis 6 Jahren (Kindergarten + KTP)	112
Kinder im Alter von 6 bis 10 Jahren (Hort + KTP)	14

### 1. b. Kann der Bedarf zum 01.08.2021 voraussichtlich gedeckt werden?

Der Bedarf ...	Krippe		Kiga		Hort	
	ja	nein	ja	nein	ja	nein
... kann voraussichtlich gedeckt werden		x		x		x

### 1. c. Wie viele Kinder, die zwischen dem 01.07.2020 und 30.09.2020 sechs Jahre alt wurden, benötigten für ein weiteres Jahr einen Betreuungsplatz in einer Kindertageseinrichtung aufgrund der seit 2018 möglichen Rückstellung vom Schulbesuch bis zum 01.05.?

Alter	Anzahl
6-jährige Kindergartenkinder	41

### 1. d. Wie viele konkrete Anfragen nach einem Betreuungsplatz (Anträge, Anmeldungen und konkrete mündlich vorgetragene Platzwünsche) konnten im laufenden Kiga-Jahr (2020/2021) in institutionellen Einrichtungen nicht berücksichtigt werden?

Alter	Anzahl
Kinder im Alter von 0 bis unter 3 Jahren (Krippe)	45
Kinder im Alter von 3 bis 6 Jahren (Kindergarten)	112
Kinder im Alter von 6 bis 10 Jahren (Hort)	14



**1. e. Wie viele Kinder wurden aufgrund fehlender Betreuungsplätze in Kindertagesstätten in der Kindertagespflege betreut (= ersetzende KTP)?**

Alter	Anzahl
Kinder im Alter von 0 bis unter 3 Jahren	5
Kinder im Alter von 3 bis 6 Jahren	4
Kinder im Alter von 6 bis 10 Jahren	0

**1. f. Welche Gründe/Ursachen liegen für einen möglichen Fehlbedarf an Betreuungsplätzen vor?**

Fehlbedarf an Plätzen...	Gründe/Ursachen
... im Krippenalter	Gestiegene Nachfrage
... im Kindergartenalter	Gestiegene Nachfrage
... im Hortalter	Gestiegene Nachfrage

**1. g. Welche Maßnahmen sind geplant, um einen möglichen Fehlbedarf in der jeweiligen Altersgruppe zu decken?**

Bedarfsdeckung der Plätze...	Maßnahmen	Umsetzung der Maßnahmen bis ...
... im Krippenalter	Schaffung neuer Plätze	2022/2023
... im Kindergartenalter	Schaffung neuer Plätze	2022/2023
... im Hortalter	Nachmittagsbetreuung	2021/2022

**1. h. Wie hoch schätzen Sie den Bedarf an zusätzlichen/neuen Fachkräften ab dem 01.08.2021 ein?**

Alter	Anzahl
Krippen-Bereich	21
Kindergarten-Bereich	26
Hort-Bereich	13

2. **Wie viele Kinder aus Ihrer Kommune nahmen zum Stichtag 01.03.2021 einen Betreuungsplatz in einer Kindertagesbetreuung außerhalb Ihrer Kommune in Anspruch?**

Alter	Anzahl der Kinder in ...		
	... Einrichtungen in freier oder kommunaler Trägerschaft	... Betriebs-kindertages-stätten	... KTP
0 bis unter 3 Jahre (Krippe + KTP)	5	5	8
3 bis 6 Jahre (Kindergarten + KTP)	22	7	1
6 bis 10 Jahre (Hort + KTP)	2	-	-

3. **Wie viele Kinder aus anderen Kommunen haben zum Stichtag 01.03.2021 einen Betreuungsplatz in einer Kindertagesbetreuung in Ihrer Kommune in Anspruch genommen?**

Alter	Anzahl der Kinder in ...	
	... Einrichtungen	... KTP
0 bis unter 3 Jahre (Krippe + KTP)	3	3
3 bis 6 Jahre (Kindergarten + KTP)	4	-
6 bis 10 Jahre (Hort + KTP)	3	-

4. **Gibt es in Ihrer Kommune Betriebskitas?** ja  nein

Name der Betriebskita	Wie viele Kinder aus Ihrer Kommune wurden zum Stichtag 01.03.2021 dort betreut?	
	U3-Kinder	Ü3-Kinder

5. **Wie sehen Ihre Planungen im Bereich der Kindertagespflege (KTP) aus?**

Frage	ja	nein
Besteht ein (weiterer) Ausbaubedarf an Betreuungsplätzen in der KTP?	x	
Werden Sie noch weitere TPP akquirieren?	x	

## 8 Einzelauswertung der Stadt Pattensen

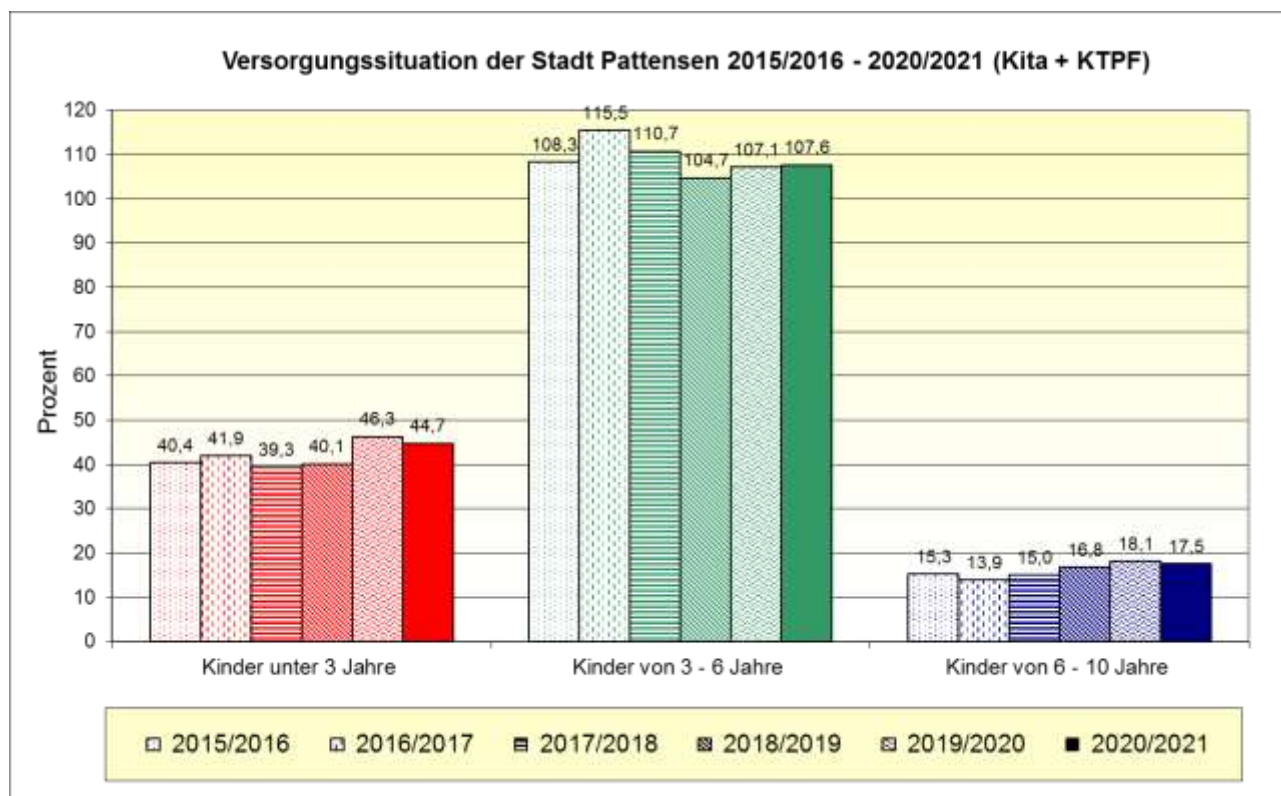
### Bevölkerungsstand

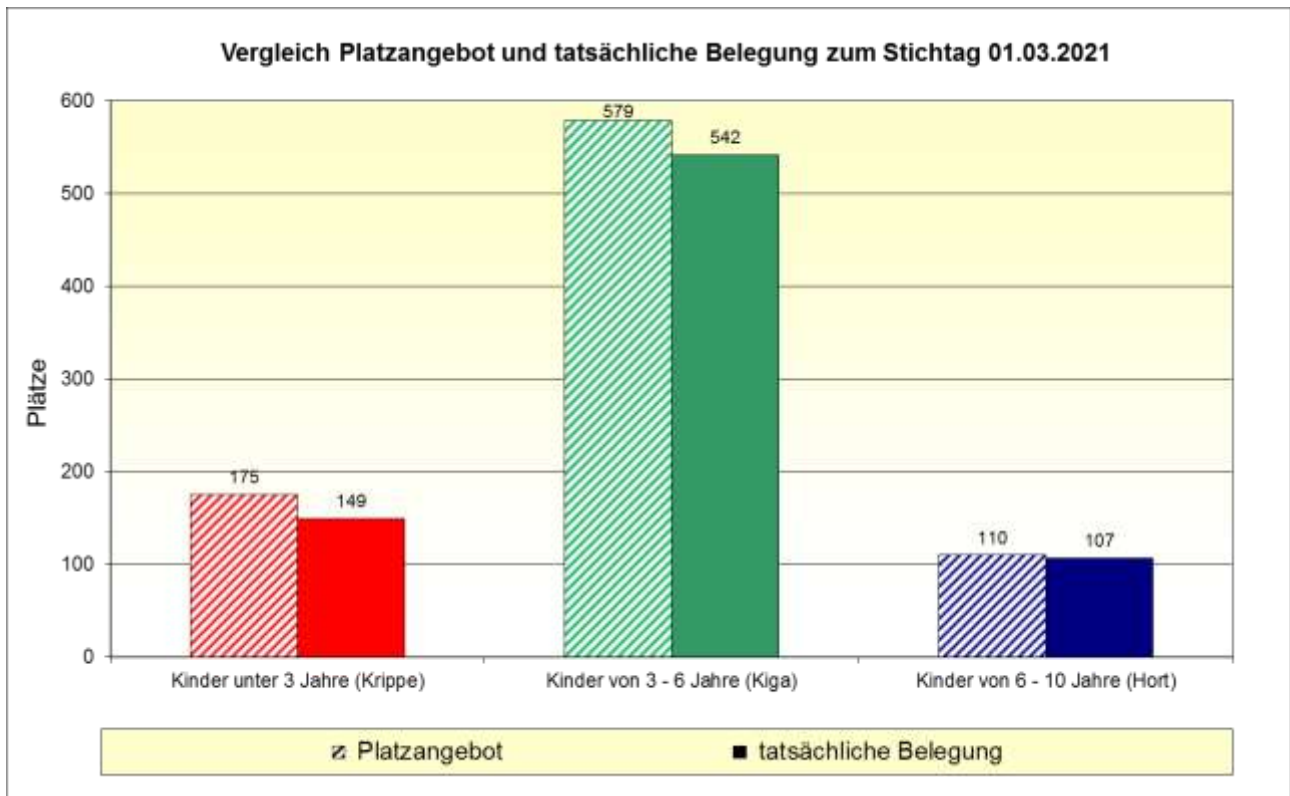
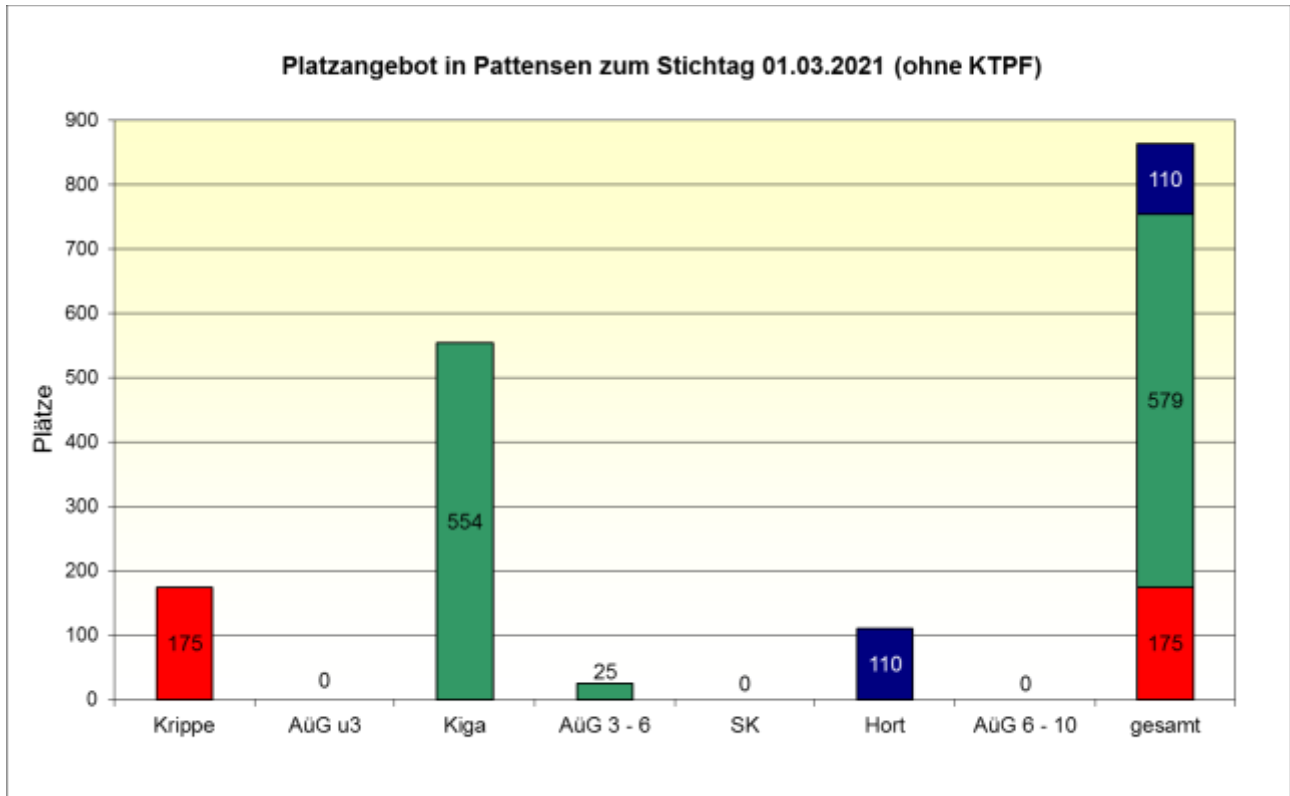
Die Angaben beziehen sich auf die Kinderzahl mit Hauptwohnsitz am 31.12.2020.

	0 - < 3 Jahre	3 - 6 Jahre*	6 - 10 Jahre*	gesamt
Absolut	407	538	628	1.573
Prozent	25,9%	34,2%	39,9%	100,0%

Quelle: Region Hannover, Team Statistik

\* Der Jahrgang der 6-Jährigen zum 31.12.2020 wird zu 1/4 den 3-6-Jährigen und zu 2/4 den 6-10-Jährigen zugerechnet. Das verbleibende 1/4 geht zu 50 % in die 3-6-jährigen und zu 50 % in die 6-10-Jährigen ein (Kann-Kinder/ Flexi-Kinder). Der Jahrgang der 10 Jährigen ist mit 50% an die 6 - 10 Jährigen geteilt worden.





## Betreuungsumfang der genehmigten Plätze

### Krippe

Anzahl der Krippengruppen: 12  
Anzahl der Krippenplätze (gesamt): 175

		vormittags		nachmittags		dreivierteltags		ganztags		gesamt
	weniger als 4 Std.	4 Std. - < 5 Std.	5 Std. - < 6 Std.	4 Std. - < 5 Std.	5 Std. - < 6 Std.	6 Std. - < 7 Std.	7 Std. - < 8 Std.	8 Std.	mehr als 8 Std.	
<b>Absolut</b>						45	10	30	90	175
<b>Prozent</b>						25,7%	5,7%	17,1%	51,4%	100,0%

### Kindergarten

Anzahl der Kiga-Gruppen: 23  
Anzahl der Kiga-Plätze (gesamt): 554

		vormittags		nachmittags		dreivierteltags		ganztags		gesamt
	weniger als 4 Std.	4 Std. - < 5 Std.	5 Std. - < 6 Std.	4 Std. - < 5 Std.	5 Std. - < 6 Std.	6 Std. - < 7 Std.	7 Std. - < 8 Std.	8 Std.	mehr als 8 Std.	
<b>Absolut</b>			15		5	135	24	225	150	554
<b>Prozent</b>			2,7%		0,9%	24,4%	4,3%	40,6%	27,1%	100,0%

### Altersübergreifende Gruppen

Anzahl der AÜG-Gruppen: 1  
Anzahl der AÜG-Plätze (gesamt): 25

		vormittags		nachmittags		dreivierteltags		ganztags		gesamt
	weniger als 4 Std.	4 Std. - < 5 Std.	5 Std. - < 6 Std.	4 Std. - < 5 Std.	5 Std. - < 6 Std.	6 Std. - < 7 Std.	7 Std. - < 8 Std.	8 Std.	mehr als 8 Std.	
<b>Absolut</b>									25	25
<b>Prozent</b>									100,0%	100,0%

### Spielkreis mit Rechtsanspruch

Anzahl der SK-Gruppen: 0  
Anzahl der SK-Plätze (gesamt): 0

		vormittags		nachmittags		dreivierteltags		ganztags		gesamt
	weniger als 4 Std.	4 Std. - < 5 Std.	5 Std. - < 6 Std.	4 Std. - < 5 Std.	5 Std. - < 6 Std.	6 Std. - < 7 Std.	7 Std. - < 8 Std.	8 Std.	mehr als 8 Std.	
<b>Absolut</b>										
<b>Prozent</b>										

### Hort

Anzahl der Hortgruppen: 6  
Anzahl der Hortplätze (gesamt): 110

	bis 15:00 Uhr	bis 15:30 Uhr	bis 16:00 Uhr	bis 16:30 Uhr	bis 17:00 Uhr	bis 17:30 Uhr	18:00 Uhr und mehr	Früh-dienst	gesamt
<b>Absolut</b>			30		80				110
<b>Prozent</b>			27,3%		72,7%				100,0%

### Betreuungsumfang der tatsächlich belegten Plätze zum Stichtag 01.03.2021

<b>Kinder unter 3 Jahre in Krippe, AüG und SK</b>										
		vormittags		nachmittags		dreivierteltags		ganztags		gesamt
	zuge- sagte Plätze	4 Std. - < 5 Std.	5 Std. - < 6 Std.	4 Std. - < 5 Std.	5 Std. - < 6 Std.	6 Std. - < 7 Std.	7 Std. - < 8 Std.	8 Std.	mehr als 8 Std.	
<b>Absolut</b>		6	13		11	25	5	68	21	149
<b>Prozent</b>		4,0%	8,7%		7,4%	16,8%	3,4%	45,6%	14,1%	100,0%

<b>Kinder ab 3 Jahre im Kiga, AüG und SK</b>										
		vormittags		nachmittags		dreivierteltags		ganztags		gesamt
	zuge- sagte Plätze	4 Std. - < 5 Std.	5 Std. - < 6 Std.	4 Std. - < 5 Std.	5 Std. - < 6 Std.	6 Std. - < 7 Std.	7 Std. - < 8 Std.	8 Std.	mehr als 8 Std.	
<b>Absolut</b>	1	15	20		27	96	20	264	99	542
<b>Prozent</b>	0,2%	2,8%	3,7%		5,0%	17,7%	3,7%	48,7%	18,3%	100,0%

<b>Kinder ab 6 Jahre im Hort und AüG</b>									
	bis 15:00 Uhr	bis 15:30 Uhr	bis 16:00 Uhr	bis 16:30 Uhr	bis 17:00 Uhr	bis 17:30 Uhr	18:00 Uhr und mehr	gesamt	Früh- dienst
<b>Absolut</b>			30		77			107	8
<b>Prozent</b>			28,0%		72,0%			100,0%	7,5%

### Ferienzeiten (bezogen auf die Einrichtungen in der Kommune)

ohne Schließ- zeiten	Schließzeiten bis zu drei Wochen <u>im Jahr</u>	Schließzeiten mehr als 3 Wochen <u>im Jahr</u>	Ausweichangebote	
			Ja	Nein
		9	9	

### Integrationsplätze (in Kindertageseinrichtungen)

Anzahl der integrativen Gruppen: 2  
Anzahl der Einzelintegrationsplätze: 0

<b>tatsächlich belegte Integrationsplätze zum Stichtag 01.03.2021</b>		
belegte Plätze durch Kinder unter 3 Jahre	belegte Plätze durch Kinder im Kindergartenalter	belegte Plätze durch Hortkinder
	6	

### Migrationshintergrund (in Kindertageseinrichtungen)

	belegte Plätze durch Kinder unter 3 Jahre	belegte Plätze durch Kinder im Kiga-Alter	belegte Plätze durch Hortkinder	gesamt
ohne Mig. (Absolut)	134	446	105	685
mit Mig. (Absolut)	15	96	2	113
gesamt (Absolut)	149	542	107	798
ohne Mig. (Prozent)	89,9%	82,3%	98,1%	85,8%
mit Mig. (Prozent)	10,1%	17,7%	1,9%	14,2%
gesamt (Prozent)	100,0%	100,0%	100,0%	100,0%

### Kindertagespflege

#### tatsächlich belegte Plätze zum Stichtag 01.03.2021 (nur U3-Plätze)

	unter 1 Jahr	1 - unter 2 Jahre	2 - unter 3 Jahre	gesamt (U3-Kinder)
Absolut	2	3	2	7
Prozent	28,6%	42,9%	28,6%	100,0%

#### tatsächlich belegte Plätze zum Stichtag 01.03.2021 (alle Plätze)

	Kinder unter 3 Jahre	Kinder von 3 - unter 6 Jahre	Kinder von 6 - unter 14 Jahre	gesamt
Absolut	7			7
Prozent	100,0%			100,0%

#### Betreuungsumfang (durchschnittliche Betreuungszeit bei einer 5-Tage-Woche)

	bis zu 5 Std.	5 - < 7 Std.	7 - < 10 Std.	ab 10 Std.
Absolut		3	4	
Prozent		42,9%	57,1%	

#### Parallel bestehende Betreuungsformen

	Kinder unter 3 Jahre		Kinder von 3 - unter 6 Jahre		Kinder von 6 - unter 14 Jahre		gesamt	
	Abso-lut	Prozent	Abso-lut	Prozent	Abso-lut	Prozent	Abso-lut	Prozent
Kindertagesbetreuung*								
weiteres TPF-Verhältnis								
Ganztagsschule								

\* z.B. in Krippe, Kindergarten, Hort oder altersübergreifende Gruppe, verlässliche Grundschule

## Planungszahlen

Betreuungsform	neue Plätze bis Ende Kiga-Jahr 2020/2021		neue Plätze bis Ende Kiga-Jahr 2021/2022		neue Plätze bis Ende Kiga-Jahr 2022/2023	
	Absolut	Prozent	Absolut	Prozent	Absolut	Prozent
<b>Krippe (Kinder von 0 - unter 3 Jahre)</b>					30	7,4%
<b>Kindergarten (Kinder von 3 - 6 Jahre)</b>					56	10,4%
<b>Hort (Kinder von 6 - 10 Jahre)</b>						
<b>Kindertagespflege (Kinder von 0 - unter 3 Jahre)</b>						
<b>Kindertagespflege (Kinder von 3 - 6 Jahre)</b>						
<b>Kindertagespflege (Kinder von 6 - 10 Jahre)</b>						
<b>gesamt</b>	<b>0</b>	<b>0,0%</b>	<b>0</b>	<b>0,0%</b>	<b>86</b>	<b>17,8%</b>



## Selbsteinschätzung der Stadt Pattensen

### 1. a. Wie hoch schätzen Sie den zusätzlichen Bedarf an Betreuungsplätzen für das kommende Kiga-Jahr 2021/2022 ein?

Bitte geben Sie die ungefähre Anzahl der zusätzlich oder aber weniger benötigten Plätze an, um eine an der Nachfrage orientierte Versorgung zu gewährleisten (Warteliste und/oder Schätzung).

Alter	Anzahl
Kinder im Alter von 0 bis unter 3 Jahren (Krippe + KTP)	11
Kinder im Alter von 3 bis 6 Jahren (Kindergarten + KTP)	45
Kinder im Alter von 6 bis 10 Jahren (Hort + KTP)	0

### 1. b. Kann der Bedarf zum 01.08.2021 voraussichtlich gedeckt werden?

Der Bedarf ...	Krippe		Kiga		Hort	
	ja	nein	ja	nein	ja	nein
... kann voraussichtlich gedeckt werden		x		x	x	

### 1. c. Wie viele Kinder, die zwischen dem 01.07.2020 und 30.09.2020 sechs Jahre alt wurden, benötigten für ein weiteres Jahr einen Betreuungsplatz in einer Kindertageseinrichtung aufgrund der seit 2018 möglichen Rückstellung vom Schulbesuch bis zum 01.05.?

Alter	Anzahl
6-jährige Kindergartenkinder	20

### 1. d. Wie viele konkrete Anfragen nach einem Betreuungsplatz (Anträge, Anmeldungen und konkrete mündlich vorgetragene Platzwünsche) konnten im laufenden Kiga-Jahr (2020/2021) in institutionellen Einrichtungen nicht berücksichtigt werden?

Alter	Anzahl
Kinder im Alter von 0 bis unter 3 Jahren (Krippe)	0
Kinder im Alter von 3 bis 6 Jahren (Kindergarten)	0
Kinder im Alter von 6 bis 10 Jahren (Hort)	0

**1. e. Wie viele Kinder wurden aufgrund fehlender Betreuungsplätze in Kindertagesstätten in der Kindertagespflege betreut (= ersetzende KTP)?**

Alter	Anzahl
Kinder im Alter von 0 bis unter 3 Jahren	0
Kinder im Alter von 3 bis 6 Jahren	0
Kinder im Alter von 6 bis 10 Jahren	0

**1. f. Welche Gründe/Ursachen liegen für einen möglichen Fehlbedarf an Betreuungsplätzen vor?**

Fehlbedarf an Plätzen...	Gründe/Ursachen
... im Krippenalter	Verzögerung Neubau KiTa Schulenburg um 1 Jahr
... im Kindergartenalter	Verzögerung Neubau KiTa Schulenburg um 1 Jahr
... im Hortalter	Fokus liegt in der Ausweitung der Ganztagschule

**1. g. Welche Maßnahmen sind geplant, um einen möglichen Fehlbedarf in der jeweiligen Altersgruppe zu decken?**

Bedarfsdeckung der Plätze...	Maßnahmen	Umsetzung der Maßnahmen bis ...
... im Krippenalter	Neubau KiTa Schulenburg	01.08.2022
... im Kindergartenalter	Neubau KiTa Schulenburg	02.08.2022
... im Hortalter	-	

**1. h. Wie hoch schätzen Sie den Bedarf an zusätzlichen/neuen Fachkräften ab dem 01.08.2021 ein?**

Alter	Anzahl
Krippen-Bereich	0
Kindergarten-Bereich	3
Hort-Bereich	0



2. **Wie viele Kinder aus Ihrer Kommune nahmen zum Stichtag 01.03.2021 einen Betreuungsplatz in einer Kindertagesbetreuung außerhalb Ihrer Kommune in Anspruch?**

Alter	Anzahl der Kinder in ...		
	... Einrichtungen in freier oder kommunaler Trägerschaft	... Betriebs-kindertages-stätten	... KTP
0 bis unter 3 Jahre (Krippe + KTP)	5	0	0
3 bis 6 Jahre (Kindergarten + KTP)	8	3	0
6 bis 10 Jahre (Hort + KTP)	5	0	0

3. **Wie viele Kinder aus anderen Kommunen haben zum Stichtag 01.03.2021 einen Betreuungsplatz in einer Kindertagesbetreuung in Ihrer Kommune in Anspruch genommen?**

Alter	Anzahl der Kinder in ...	
	... Einrichtungen	... KTP
0 bis unter 3 Jahre (Krippe + KTP)	0	8
3 bis 6 Jahre (Kindergarten + KTP)	5	0
6 bis 10 Jahre (Hort + KTP)	0	0

4. **Gibt es in Ihrer Kommune Betriebskitas?** ja  nein

Name der Betriebskita	Wie viele Kinder aus Ihrer Kommune wurden zum Stichtag 01.03.2021 dort betreut?	
	U3-Kinder	Ü3-Kinder

5. **Wie sehen Ihre Planungen im Bereich der Kindertagespflege (KTP) aus?**

Frage	ja	nein
Besteht ein (weiterer) Ausbaubedarf an Betreuungsplätzen in der KTP?	x	
Werden Sie noch weitere TPP akquirieren?	x	

## 9 Einzelauswertung der Stadt Ronnenberg

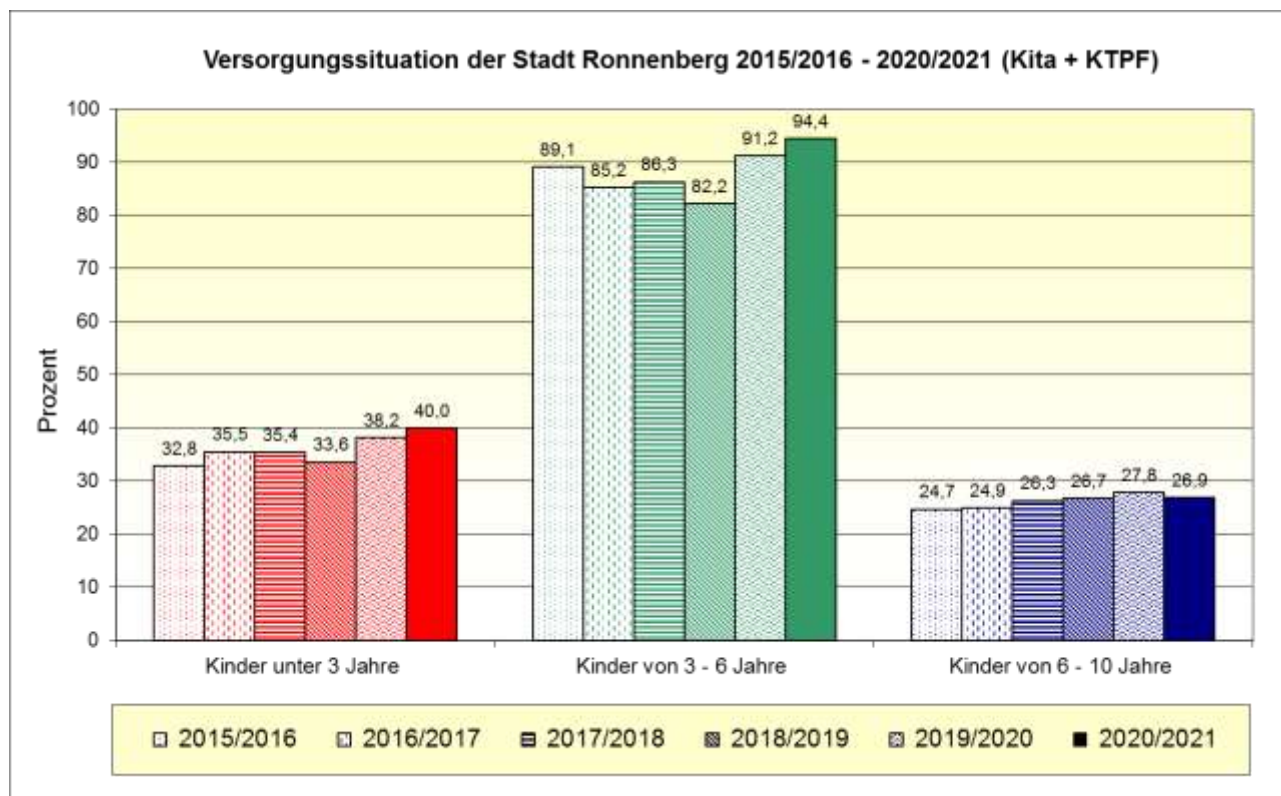
### Bevölkerungsstand

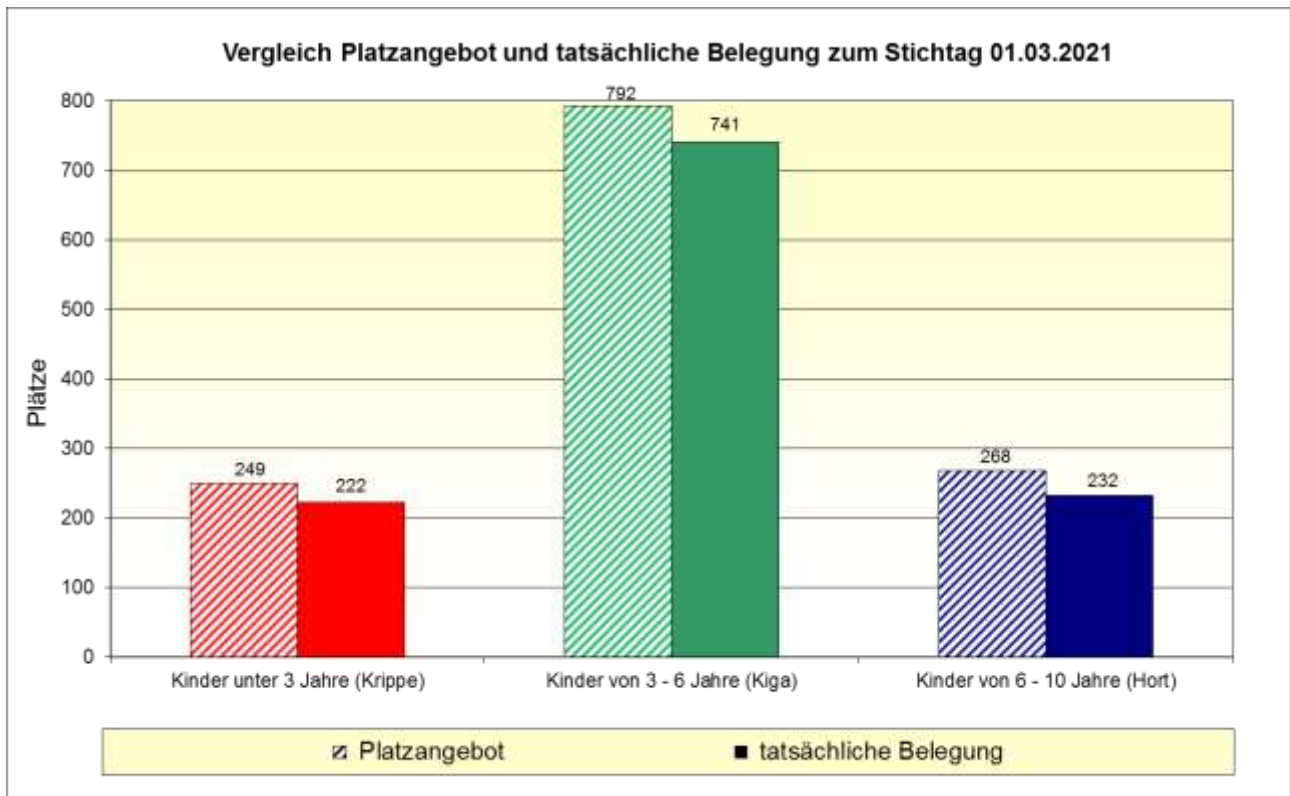
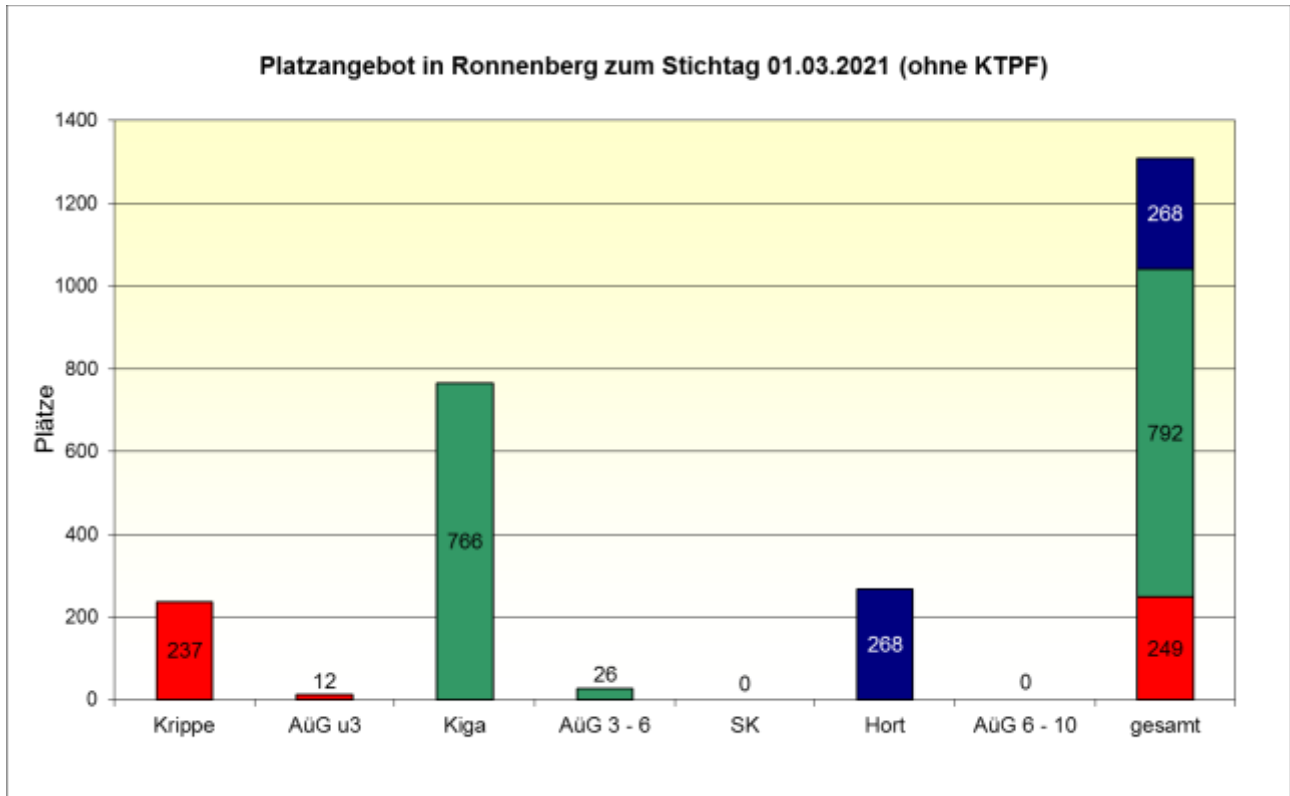
Die Angaben beziehen sich auf die Kinderzahl mit Hauptwohnsitz am 31.12.2020.

	0 - < 3 Jahre	3 - 6 Jahre*	6 - 10 Jahre*	gesamt
<b>Absolut</b>	708	846	1.005	2.559
<b>Prozent</b>	27,7%	33,1%	39,3%	100,0%

Quelle: Region Hannover, Team Statistik

\* Der Jahrgang der 6-Jährigen zum 31.12.2020 wird zu 1/4 den 3-6-Jährigen und zu 2/4 den 6-10-Jährigen zugerechnet. Das verbleibende 1/4 geht zu 50 % in die 3-6-jährigen und zu 50 % in die 6-10-Jährigen ein (Kann-Kinder/ Flexi-Kinder). Der Jahrgang der 10 Jährigen ist mit 50% an die 6 - 10 Jährigen geteilt worden.





## Betreuungsumfang der genehmigten Plätze

### Krippe

Anzahl der Krippengruppen: 16  
Anzahl der Krippenplätze (gesamt): 237

		vormittags		nachmittags		dreivierteltags		ganztags		gesamt
	weniger als 4 Std.	4 Std. - < 5 Std.	5 Std. - < 6 Std.	4 Std. - < 5 Std.	5 Std. - < 6 Std.	6 Std. - < 7 Std.	7 Std. - < 8 Std.	8 Std.	mehr als 8 Std.	
<b>Absolut</b>						80	25	92	40	237
<b>Prozent</b>						33,8%	10,5%	38,8%	16,9%	100,0%

### Kindergarten

Anzahl der Kiga-Gruppen: 33  
Anzahl der Kiga-Plätze (gesamt): 766

		vormittags		nachmittags		dreivierteltags		ganztags		gesamt
	weniger als 4 Std.	4 Std. - < 5 Std.	5 Std. - < 6 Std.	4 Std. - < 5 Std.	5 Std. - < 6 Std.	6 Std. - < 7 Std.	7 Std. - < 8 Std.	8 Std.	mehr als 8 Std.	
<b>Absolut</b>		25	10	25		279	130	189	108	766
<b>Prozent</b>		3,3%	1,3%	3,3%		36,4%	17,0%	24,7%	14,1%	100,0%

### Altersübergreifende Gruppen

Anzahl der AÜG-Gruppen: 2  
Anzahl der AÜG-Plätze (gesamt): 38

		vormittags		nachmittags		dreivierteltags		ganztags		gesamt
	weniger als 4 Std.	4 Std. - < 5 Std.	5 Std. - < 6 Std.	4 Std. - < 5 Std.	5 Std. - < 6 Std.	6 Std. - < 7 Std.	7 Std. - < 8 Std.	8 Std.	mehr als 8 Std.	
<b>Absolut</b>						38				38
<b>Prozent</b>						100,0%				100,0%

### Spielkreis mit Rechtsanspruch

Anzahl der SK-Gruppen: 0  
Anzahl der SK-Plätze (gesamt): 0

		vormittags		nachmittags		dreivierteltags		ganztags		gesamt
	weniger als 4 Std.	4 Std. - < 5 Std.	5 Std. - < 6 Std.	4 Std. - < 5 Std.	5 Std. - < 6 Std.	6 Std. - < 7 Std.	7 Std. - < 8 Std.	8 Std.	mehr als 8 Std.	
<b>Absolut</b>										
<b>Prozent</b>										

### Hort

Anzahl der Hortgruppen: 14  
Anzahl der Hortplätze (gesamt): 268

	bis 15:00 Uhr	bis 15:30 Uhr	bis 16:00 Uhr	bis 16:30 Uhr	bis 17:00 Uhr	bis 17:30 Uhr	18:00 Uhr und mehr	Frühdienst	gesamt
<b>Absolut</b>	50	38	80	40	60			10	268
<b>Prozent</b>	18,7%	14,2%	29,9%	14,9%	22,4%			3,7%	100,0%

### Betreuungsumfang der tatsächlich belegten Plätze zum Stichtag 01.03.2021

<b>Kinder unter 3 Jahre in Krippe, AüG und SK</b>										
		vormittags		nachmittags		dreivierteltags		ganztags		gesamt
	zuge- sagte Plätze	4 Std. - < 5 Std.	5 Std. - < 6 Std.	4 Std. - < 5 Std.	5 Std. - < 6 Std.	6 Std. - < 7 Std.	7 Std. - < 8 Std.	8 Std.	mehr als 8 Std.	
<b>Absolut</b>	16					93	10	75	28	222
<b>Prozent</b>	7,2%					41,9%	4,5%	33,8%	12,6%	100,0%

<b>Kinder ab 3 Jahre im Kiga, AüG und SK</b>										
		vormittags		nachmittags		dreivierteltags		ganztags		gesamt
	zuge- sagte Plätze	4 Std. - < 5 Std.	5 Std. - < 6 Std.	4 Std. - < 5 Std.	5 Std. - < 6 Std.	6 Std. - < 7 Std.	7 Std. - < 8 Std.	8 Std.	mehr als 8 Std.	
<b>Absolut</b>	10	22	10	14		324	81	194	86	741
<b>Prozent</b>	1,3%	3,0%	1,3%	1,9%		43,7%	10,9%	26,2%	11,6%	100,0%

<b>Kinder ab 6 Jahre im Hort und AüG</b>									
	bis 15:00 Uhr	bis 15:30 Uhr	bis 16:00 Uhr	bis 16:30 Uhr	bis 17:00 Uhr	bis 17:30 Uhr	18:00 Uhr und mehr	gesamt	Früh- dienst
<b>Absolut</b>	54	21	76	39	42			232	10
<b>Prozent</b>	23,3%	9,1%	32,8%	16,8%	18,1%			100,0%	4,3%

### Ferienzeiten (bezogen auf die Einrichtungen in der Kommune)

ohne Schließ- zeiten	Schließzeiten bis zu drei Wochen <u>im Jahr</u>	Schließzeiten mehr als 3 Wochen <u>im Jahr</u>	Ausweichangebote	
			Ja	Nein
		19	14	5

### Integrationsplätze (in Kindertageseinrichtungen)

Anzahl der integrativen Gruppen: 5  
Anzahl der Einzelintegrationsplätze: 0

<b>tatsächlich belegte Integrationsplätze zum Stichtag 01.03.2021</b>		
belegte Plätze durch Kinder unter 3 Jahre	belegte Plätze durch Kinder im Kindergartenalter	belegte Plätze durch Hortkinder
	14	

### Migrationshintergrund (in Kindertageseinrichtungen)

	belegte Plätze durch Kinder unter 3 Jahre	belegte Plätze durch Kinder im Kiga-Alter	belegte Plätze durch Hortkinder	gesamt
ohne Mig. (Absolut)	137	386	179	702
mit Mig. (Absolut)	85	355	53	493
gesamt (Absolut)	222	741	232	1.195
ohne Mig. (Prozent)	61,7%	52,1%	77,2%	58,7%
mit Mig. (Prozent)	38,3%	47,9%	22,8%	41,3%
gesamt (Prozent)	100,0%	100,0%	100,0%	100,0%

### Kindertagespflege

#### tatsächlich belegte Plätze zum Stichtag 01.03.2021 (nur U3-Plätze)

	unter 1 Jahr	1 - unter 2 Jahre	2 - unter 3 Jahre	gesamt (U3-Kinder)
Absolut		11	23	34
Prozent		32,4%	67,6%	100,0%

#### tatsächlich belegte Plätze zum Stichtag 01.03.2021 (alle Plätze)

	Kinder unter 3 Jahre	Kinder von 3 - unter 6 Jahre	Kinder von 6 - unter 14 Jahre	gesamt
Absolut	34	7	2	43
Prozent	79,1%	16,3%	4,7%	100,0%

#### Betreuungsumfang (durchschnittliche Betreuungszeit bei einer 5-Tage-Woche)

	bis zu 5 Std.	5 - < 7 Std.	7 - < 10 Std.	ab 10 Std.
Absolut	3	11	29	
Prozent	7,0%	25,6%	67,4%	

#### Parallel bestehende Betreuungsformen

	Kinder unter 3 Jahre		Kinder von 3 - unter 6 Jahre		Kinder von 6 - unter 14 Jahre		gesamt	
	Absolut	Prozent	Absolut	Prozent	Absolut	Prozent	Absolut	Prozent
Kindertagesbetreuung*								
weiteres TPF-Verhältnis								
Ganztagsschule					2	4,7%	2	4,7%

\* z.B. in Krippe, Kindergarten, Hort oder altersübergreifende Gruppe, verlässliche Grundschule



## Planungszahlen

Betreuungsform	neue Plätze bis Ende Kiga-Jahr 2020/2021		neue Plätze bis Ende Kiga-Jahr 2021/2022		neue Plätze bis Ende Kiga-Jahr 2022/2023	
	Absolut	Prozent	Absolut	Prozent	Absolut	Prozent
<b>Krippe (Kinder von 0 - unter 3 Jahre)</b>			15	2,1%	45	6,4%
<b>Kindergarten (Kinder von 3 - 6 Jahre)</b>			25	3,0%	125	14,8%
<b>Hort (Kinder von 6 - 10 Jahre)</b>						
<b>Kindertagespflege (Kinder von 0 - unter 3 Jahre)</b>						
<b>Kindertagespflege (Kinder von 3 - 6 Jahre)</b>						
<b>Kindertagespflege (Kinder von 6 - 10 Jahre)</b>						
<b>gesamt</b>	<b>0</b>	<b>0,0%</b>	<b>40</b>	<b>5,1%</b>	<b>170</b>	<b>21,1%</b>

## **Selbsteinschätzung der Stadt Ronnenberg**

### **1. a. Wie hoch schätzen Sie den zusätzlichen Bedarf an Betreuungsplätzen für das kommende Kiga-Jahr 2021/2022 ein?**

Bitte geben Sie die ungefähre Anzahl der zusätzlich oder aber weniger benötigten Plätze an, um eine an der Nachfrage orientierte Versorgung zu gewährleisten (Warteliste und/oder Schätzung).

Alter	Anzahl
Kinder im Alter von 0 bis unter 3 Jahren (Krippe + KTP)	37
Kinder im Alter von 3 bis 6 Jahren (Kindergarten + KTP)	5
Kinder im Alter von 6 bis 10 Jahren (Hort + KTP)	42

### **1. b. Kann der Bedarf zum 01.08.2021 voraussichtlich gedeckt werden?**

Der Bedarf ...	Krippe		Kiga		Hort	
	ja	nein	ja	nein	ja	nein
... kann voraussichtlich gedeckt werden		x	x			x

### **1. c. Wie viele Kinder, die zwischen dem 01.07.2020 und 30.09.2020 sechs Jahre alt wurden, benötigten für ein weiteres Jahr einen Betreuungsplatz in einer Kindertageseinrichtung aufgrund der seit 2018 möglichen Rückstellung vom Schulbesuch bis zum 01.05.?**

Alter	Anzahl
6-jährige Kindergartenkinder	31

### **1. d. Wie viele konkrete Anfragen nach einem Betreuungsplatz (Anträge, Anmeldungen und konkrete mündlich vorgetragene Platzwünsche) konnten im laufenden Kiga-Jahr (2020/2021) in institutionellen Einrichtungen nicht berücksichtigt werden?**

Alter	Anzahl
Kinder im Alter von 0 bis unter 3 Jahren (Krippe)	77
Kinder im Alter von 3 bis 6 Jahren (Kindergarten)	67
Kinder im Alter von 6 bis 10 Jahren (Hort)	12

**1. e. Wie viele Kinder wurden aufgrund fehlender Betreuungsplätze in Kindertagesstätten in der Kindertagespflege betreut (= ersetzende KTP)?**

Alter	Anzahl
Kinder im Alter von 0 bis unter 3 Jahren	7
Kinder im Alter von 3 bis 6 Jahren	11
Kinder im Alter von 6 bis 10 Jahren	0

**1. f. Welche Gründe/Ursachen liegen für einen möglichen Fehlbedarf an Betreuungsplätzen vor?**

Fehlbedarf an Plätzen...	Gründe/Ursachen
... im Krippenalter	Wechsel in den Kindergarten (im laufenden Kindergartenjahr) nicht möglich, Zuzüge, steigende Kinderzahlen und Nachfrage
... im Kindergartenalter	Zuzüge, steigende Kinderzahlen und Nachfrage, Flexibilisierung des Einschulungstichtages
... im Hortalter	steigende Kinderzahlen und Nachfrage, Verzögerungen im Ausbau von Ganztagsgrundschulen

**1. g. Welche Maßnahmen sind geplant, um einen möglichen Fehlbedarf in der jeweiligen Altersgruppe zu decken?**

Bedarfsdeckung der Plätze...	Maßnahmen	Umsetzung der Maßnahmen bis ...
... im Krippenalter	Schaffung zusätzlicher KTP-Plätze und Kindergartenplätze, um Wechsel von Krippe in Kindergarten zu ermöglichen sowie Bau einer Krippengruppe	Mitte 2021 1.Quartal 2022
... im Kindergartenalter	Schaffung zusätzlicher 25 Kindergartenplätze in städtischer Einrichtung	1.Quartal 2022
... im Hortalter	Überprüfung der Notwendigkeit eines Hortplatzes, Einführung von Ganztagsgrundschulen	schnellstmöglich

**1. h. Wie hoch schätzen Sie den Bedarf an zusätzlichen/neuen Fachkräften ab dem 01.08.2021 ein?**

Alter	Anzahl
Krippen-Bereich	11
Kindergarten-Bereich	17
Hort-Bereich	4

**2. Wie viele Kinder aus Ihrer Kommune nahmen zum Stichtag 01.03.2021 einen Betreuungsplatz in einer Kindertagesbetreuung außerhalb Ihrer Kommune in Anspruch?**

Alter	Anzahl der Kinder in ...		
	... Einrichtungen in freier oder kommunaler Trägerschaft	... Betriebs-kindertages-stätten	... KTP
0 bis unter 3 Jahre (Krippe + KTP)	9	3	2
3 bis 6 Jahre (Kindergarten + KTP)	24	2	3
6 bis 10 Jahre (Hort + KTP)	3	0	0

**3. Wie viele Kinder aus anderen Kommunen haben zum Stichtag 01.03.2021 einen Betreuungsplatz in einer Kindertagesbetreuung in Ihrer Kommune in Anspruch genommen?**

Alter	Anzahl der Kinder in ...	
	... Einrichtungen	... KTP
0 bis unter 3 Jahre (Krippe + KTP)	2	*
3 bis 6 Jahre (Kindergarten + KTP)	6	
6 bis 10 Jahre (Hort + KTP)	1	

\*Keine konkrete Angabe möglich. Insgesamt nehmen 29 externe Kinder Plätze bei KTHP aus dem Stadtgebiet von Ronnenberg in Anspruch.

**4. Gibt es in Ihrer Kommune Betriebskitas? ja  nein**

Name der Betriebskita	Wie viele Kinder aus Ihrer Kommune wurden zum Stichtag 01.03.2021 dort betreut?	
	U3-Kinder	Ü3-Kinder

**5. Wie sehen Ihre Planungen im Bereich der Kindertagespflege (KTP) aus?**

Frage	ja	nein
Besteht ein (weiterer) Ausbaubedarf an Betreuungsplätzen in der KTP?	x	
Werden Sie noch weitere TPP akquirieren?	x	

## 10 Einzelauswertung der Stadt Seelze

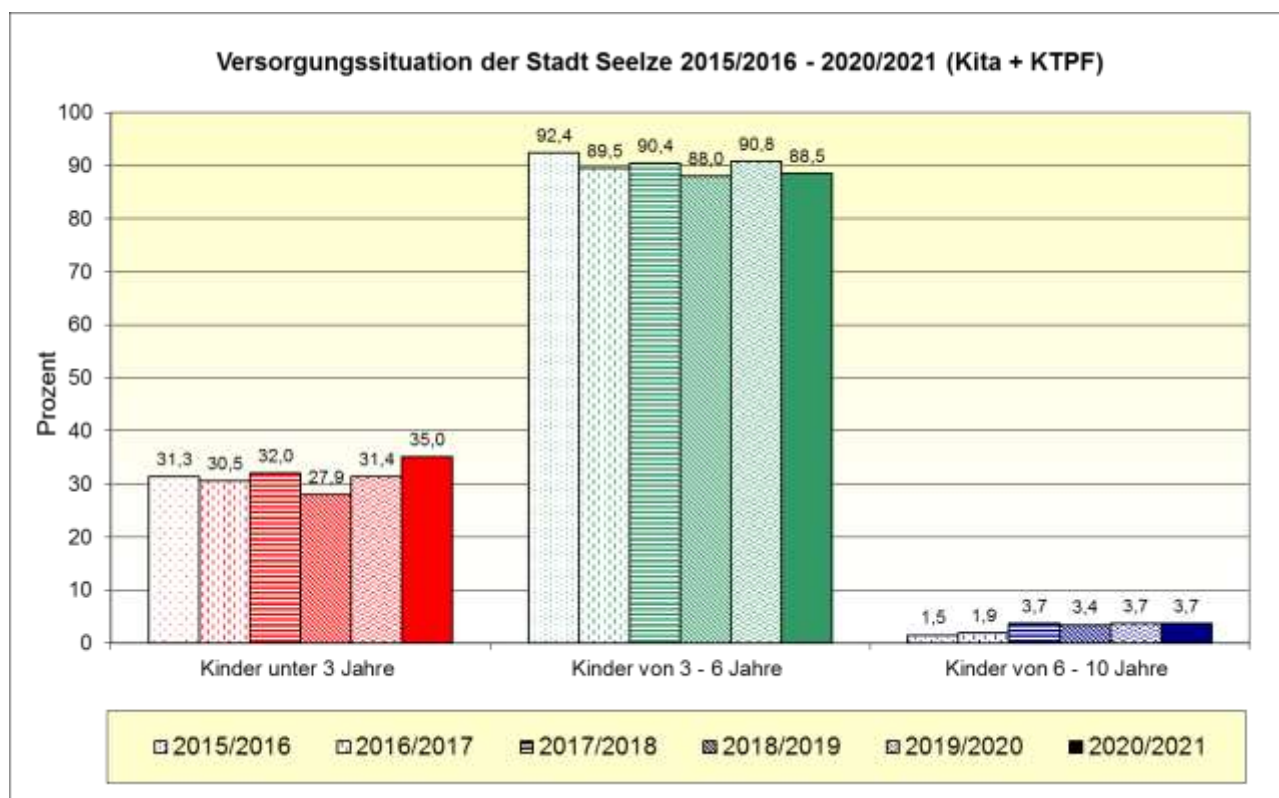
### Bevölkerungsstand

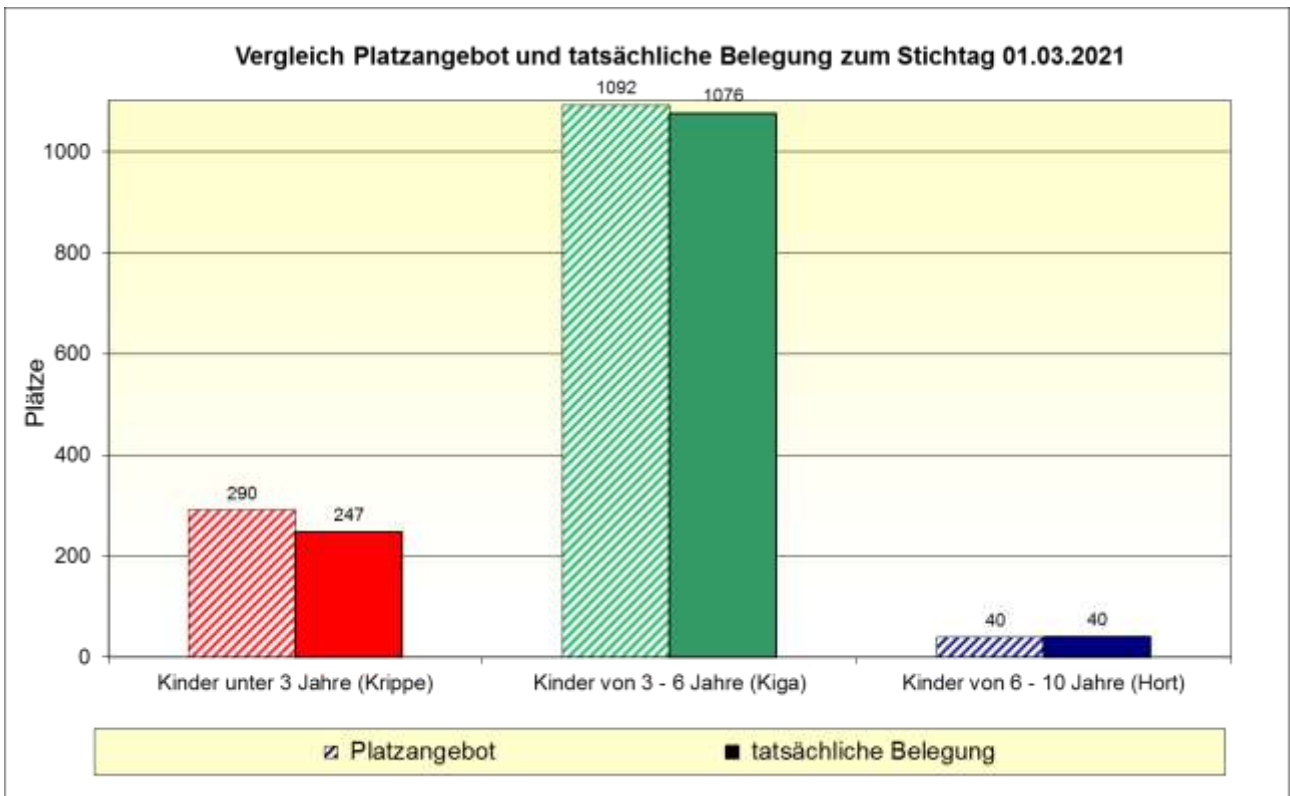
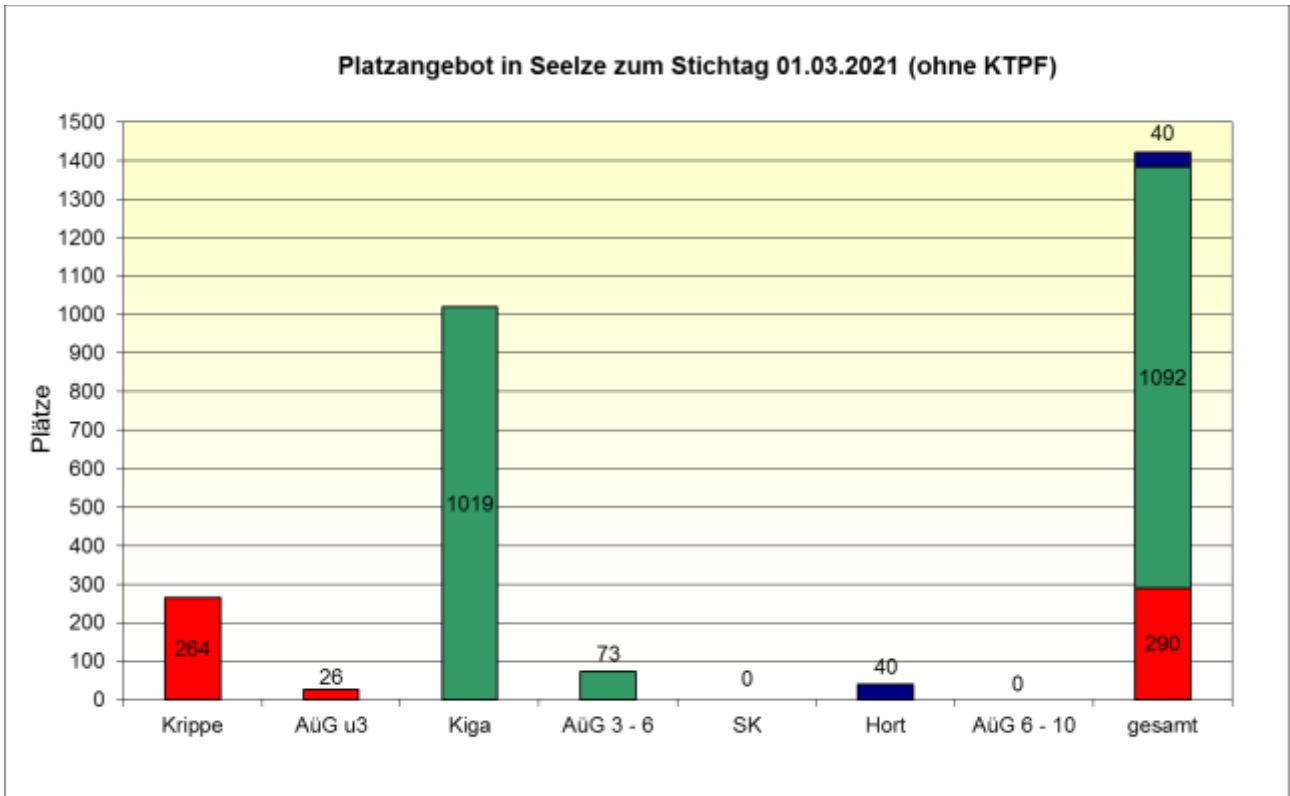
Die Angaben beziehen sich auf die Kinderzahl mit Hauptwohnsitz am 31.12.2020.

	0 - < 3 Jahre	3 - 6 Jahre*	6 - 10 Jahre*	gesamt
<b>Absolut</b>	1.085	1.265	1.338	3.688
<b>Prozent</b>	29,4%	34,3%	36,3%	100,0%

Quelle: Region Hannover, Team Statistik

\* Der Jahrgang der 6-Jährigen zum 31.12.2020 wird zu 1/4 den 3-6-Jährigen und zu 2/4 den 6-10-Jährigen zugerechnet. Das verbleibende 1/4 geht zu 50 % in die 3-6-jährigen und zu 50 % in die 6-10-Jährigen ein (Kann-Kinder/ Flexi-Kinder). Der Jahrgang der 10 Jährigen ist mit 50% an die 6 - 10 Jährigen geteilt worden.





## Betreuungsumfang der genehmigten Plätze

### Krippe

Anzahl der Krippengruppen: 18  
Anzahl der Krippenplätze (gesamt): 264

		vormittags		nachmittags		dreivierteltags		ganztags		gesamt
	weniger als 4 Std.	4 Std. - < 5 Std.	5 Std. - < 6 Std.	4 Std. - < 5 Std.	5 Std. - < 6 Std.	6 Std. - < 7 Std.	7 Std. - < 8 Std.	8 Std.	mehr als 8 Std.	
<b>Absolut</b>						71	30		163	264
<b>Prozent</b>						26,9%	11,4%		61,7%	100,0%

### Kindergarten

Anzahl der Kiga-Gruppen: 42  
Anzahl der Kiga-Plätze (gesamt): 1.019

		vormittags		nachmittags		dreivierteltags		ganztags		gesamt
	weniger als 4 Std.	4 Std. - < 5 Std.	5 Std. - < 6 Std.	4 Std. - < 5 Std.	5 Std. - < 6 Std.	6 Std. - < 7 Std.	7 Std. - < 8 Std.	8 Std.	mehr als 8 Std.	
<b>Absolut</b>		10	118	50	25	313	105		398	1.019
<b>Prozent</b>		1,0%	11,6%	4,9%	2,5%	30,7%	10,3%		39,1%	100,0%

### Altersübergreifende Gruppen

Anzahl der AÜG-Gruppen: 5  
Anzahl der AÜG-Plätze (gesamt): 99

		vormittags		nachmittags		dreivierteltags		ganztags		gesamt
	weniger als 4 Std.	4 Std. - < 5 Std.	5 Std. - < 6 Std.	4 Std. - < 5 Std.	5 Std. - < 6 Std.	6 Std. - < 7 Std.	7 Std. - < 8 Std.	8 Std.	mehr als 8 Std.	
<b>Absolut</b>						41		20	38	99
<b>Prozent</b>						41,4%		20,2%	38,4%	100,0%

### Spielkreis mit Rechtsanspruch

Anzahl der SK-Gruppen: 0  
Anzahl der SK-Plätze (gesamt): 0

		vormittags		nachmittags		dreivierteltags		ganztags		gesamt
	weniger als 4 Std.	4 Std. - < 5 Std.	5 Std. - < 6 Std.	4 Std. - < 5 Std.	5 Std. - < 6 Std.	6 Std. - < 7 Std.	7 Std. - < 8 Std.	8 Std.	mehr als 8 Std.	
<b>Absolut</b>										
<b>Prozent</b>										

### Hort

Anzahl der Hortgruppen: 2  
Anzahl der Hortplätze (gesamt): 40

	bis 15:00 Uhr	bis 15:30 Uhr	bis 16:00 Uhr	bis 16:30 Uhr	bis 17:00 Uhr	bis 17:30 Uhr	18:00 Uhr und mehr	Früh-dienst	gesamt
<b>Absolut</b>				40					40
<b>Prozent</b>				100,0%					100,0%

### Betreuungsumfang der tatsächlich belegten Plätze zum Stichtag 01.03.2021

<b>Kinder unter 3 Jahre in Krippe, AüG und SK</b>										
	zuge- sagte Plätze	vormittags		nachmittags		dreivierteltags		ganztags		gesamt
		4 Std. - < 5 Std.	5 Std. - < 6 Std.	4 Std. - < 5 Std.	5 Std. - < 6 Std.	6 Std. - < 7 Std.	7 Std. - < 8 Std.	8 Std.	mehr als 8 Std.	
<b>Absolut</b>						61	27	4	155	247
<b>Prozent</b>						24,7%	10,9%	1,6%	62,8%	100,0%

<b>Kinder ab 3 Jahre im Kiga, AüG und SK</b>										
	zuge- sagte Plätze	vormittags		nachmittags		dreivierteltags		ganztags		gesamt
		4 Std. - < 5 Std.	5 Std. - < 6 Std.	4 Std. - < 5 Std.	5 Std. - < 6 Std.	6 Std. - < 7 Std.	7 Std. - < 8 Std.	8 Std.	mehr als 8 Std.	
<b>Absolut</b>		9	114	22	25	351	103	16	436	1.076
<b>Prozent</b>		0,8%	10,6%	2,0%	2,3%	32,6%	9,6%	1,5%	40,5%	100,0%

<b>Kinder ab 6 Jahre im Hort und AüG</b>									
	bis 15:00 Uhr	bis 15:30 Uhr	bis 16:00 Uhr	bis 16:30 Uhr	bis 17:00 Uhr	bis 17:30 Uhr	18:00 Uhr und mehr	gesamt	Früh- dienst
<b>Absolut</b>				40				40	
<b>Prozent</b>				100,0%				100,0%	

### Ferienzeiten (bezogen auf die Einrichtungen in der Kommune)

ohne Schließ- zeiten	Schließzeiten bis zu drei Wochen <u>im Jahr</u>	Schließzeiten mehr als 3 Wochen <u>im Jahr</u>	Ausweichangebote	
			Ja	Nein
1		19	10	10

### Integrationsplätze (in Kindertageseinrichtungen)

Anzahl der integrativen Gruppen: 2  
 Anzahl der Einzelintegrationsplätze: 0

<b>tatsächlich belegte Integrationsplätze zum Stichtag 01.03.2021</b>		
belegte Plätze durch Kinder unter 3 Jahre	belegte Plätze durch Kinder im Kindergartenalter	belegte Plätze durch Hortkinder
	7	



### Migrationshintergrund (in Kindertageseinrichtungen)

	belegte Plätze durch Kinder unter 3 Jahre	belegte Plätze durch Kinder im Kiga-Alter	belegte Plätze durch Hortkinder	gesamt
ohne Mig. (Absolut)	150	601	40	791
mit Mig. (Absolut)	97	475		572
gesamt (Absolut)	247	1.076	40	1.363
ohne Mig. (Prozent)	60,7%	55,9%	100,0%	58,0%
mit Mig. (Prozent)	39,3%	44,1%		42,0%
gesamt (Prozent)	100,0%	100,0%	100,0%	100,0%

### Kindertagespflege

#### tatsächlich belegte Plätze zum Stichtag 01.03.2021 (nur U3-Plätze)

	unter 1 Jahr	1 - unter 2 Jahre	2 - unter 3 Jahre	gesamt (U3-Kinder)
Absolut	2	38	50	90
Prozent	2,2%	42,2%	55,6%	100,0%

#### tatsächlich belegte Plätze zum Stichtag 01.03.2021 (alle Plätze)

	Kinder unter 3 Jahre	Kinder von 3 - unter 6 Jahre	Kinder von 6 - unter 14 Jahre	gesamt
Absolut	90	27	9	126
Prozent	71,4%	21,4%	7,1%	100,0%

#### Betreuungsumfang (durchschnittliche Betreuungszeit bei einer 5-Tage-Woche)

	bis zu 5 Std.	5 - < 7 Std.	7 - < 10 Std.	ab 10 Std.
Absolut	10	24	92	
Prozent	7,9%	19,0%	73,0%	

#### Parallel bestehende Betreuungsformen

	Kinder unter 3 Jahre		Kinder von 3 - unter 6 Jahre		Kinder von 6 - unter 14 Jahre		gesamt	
	Absolut	Prozent	Absolut	Prozent	Absolut	Prozent	Absolut	Prozent
Kindertagesbetreuung*			3	2,4%	1	0,8%	4	3,2%
weiteres TPF-Verhältnis								
Ganztagsschule					8	6,3%	8	6,3%

\* z.B. in Krippe, Kindergarten, Hort oder altersübergreifende Gruppe, verlässliche Grundschule

## Planungszahlen

Betreuungsform	neue Plätze bis Ende Kiga-Jahr 2020/2021		neue Plätze bis Ende Kiga-Jahr 2021/2022		neue Plätze bis Ende Kiga-Jahr 2022/2023	
	Absolut	Prozent	Absolut	Prozent	Absolut	Prozent
<b>Krippe (Kinder von 0 - unter 3 Jahre)</b>			60	5,5%	30	2,8%
<b>Kindergarten (Kinder von 3 - 6 Jahre)</b>			125	9,9%	50	4,0%
<b>Hort (Kinder von 6 - 10 Jahre)</b>						
<b>Kindertagespflege (Kinder von 0 - unter 3 Jahre)</b>	10	0,9%	20	1,8%	20	1,8%
<b>Kindertagespflege (Kinder von 3 - 6 Jahre)</b>						
<b>Kindertagespflege (Kinder von 6 - 10 Jahre)</b>						
<b>gesamt</b>	<b>10</b>	<b>0,9%</b>	<b>205</b>	<b>17,3%</b>	<b>100</b>	<b>8,6%</b>

## Selbsteinschätzung der Stadt Seelze

### 1. a. Wie hoch schätzen Sie den zusätzlichen Bedarf an Betreuungsplätzen für das kommende Kiga-Jahr 2021/2022 ein?

Bitte geben Sie die ungefähre Anzahl der zusätzlich oder aber weniger benötigten Plätze an, um eine an der Nachfrage orientierte Versorgung zu gewährleisten (Warteliste und/oder Schätzung).

Alter	Anzahl
Kinder im Alter von 0 bis unter 3 Jahren (Krippe + KTP)	-7
Kinder im Alter von 3 bis 6 Jahren (Kindergarten + KTP)	+ 64
Kinder im Alter von 6 bis 10 Jahren (Hort + KTP)	0

### 1. b. Kann der Bedarf zum 01.08.2021 voraussichtlich gedeckt werden?

Der Bedarf ...	Krippe		Kiga		Hort	
	ja	nein	ja	nein	ja	nein
... kann voraussichtlich gedeckt werden		x		x	x	

(aber im Verlauf des Kindergartenjahres, wenn alle Vorhaben wie geplant umgesetzt werden können)

### 1. c. Wie viele Kinder, die zwischen dem 01.07.2020 und 30.09.2020 sechs Jahre alt wurden, benötigten für ein weiteres Jahr einen Betreuungsplatz in einer Kindertageseinrichtung aufgrund der seit 2018 möglichen Rückstellung vom Schulbesuch bis zum 01.05.?

Alter	Anzahl
6-jährige Kindergartenkinder	49

### 1. d. Wie viele konkrete Anfragen nach einem Betreuungsplatz (Anträge, Anmeldungen und konkrete mündlich vorgetragene Platzwünsche) konnten im laufenden Kiga-Jahr (2020/2021) in institutionellen Einrichtungen nicht berücksichtigt werden?

Alter	Anzahl
Kinder im Alter von 0 bis unter 3 Jahren (Krippe)	0
Kinder im Alter von 3 bis 6 Jahren (Kindergarten)	35
Kinder im Alter von 6 bis 10 Jahren (Hort)	0

**1. e. Wie viele Kinder wurden aufgrund fehlender Betreuungsplätze in Kindertagesstätten in der Kindertagespflege betreut (= ersetzende KTP)?**

Alter	Anzahl
Kinder im Alter von 0 bis unter 3 Jahren	*
Kinder im Alter von 3 bis 6 Jahren	
Kinder im Alter von 6 bis 10 Jahren	

\* keine genauen Aufzeichnungen bzgl. Kinder im Alter von 0 bis unter 3 Jahren

**1. f. Welche Gründe/Ursachen liegen für einen möglichen Fehlbedarf an Betreuungsplätzen vor?**

Fehlbedarf an Plätzen...	Gründe/Ursachen
... im Krippenalter	Zuzug, Geburtenrate flacht zwar ab, aber Plätze werden noch benötigt.
... im Kindergartenalter	Geburtenrate sowie Zuzug in den vergangenen Jahren stark angestiegen, diese Kinder kommen jetzt in den Kindergarten, bzw. sind in den Kindergarten gekommen
... im Hortalter	

**1. g. Welche Maßnahmen sind geplant, um einen möglichen Fehlbedarf in der jeweiligen Altersgruppe zu decken?**

Bedarfsdeckung der Plätze...	Maßnahmen	Umsetzung der Maßnahmen bis ...
... im Krippenalter	Neubau Kita Seelze-Süd Temporäre Maßnahmen in Velber und Seelze Neubau Kita Harenberg	31.12.2021 31.12.2021 31.12.2021 01.08.2023
... im Kindergartenalter	Inbetriebnahme Kita Pavillon Letter Neubau Kita Seelze-Süd Temporäre Maßnahmen in Velber und Seelze Nachmittagsgruppe Hirtenweg Neubau Kita Harenberg	01.04.2021 31.12.2021 31.12.2021 01.05.2021 01.08.2023
... im Hortalter		

**1. h. Wie hoch schätzen Sie den Bedarf an zusätzlichen/neuen Fachkräften ab dem 01.08.2021 ein?**

Alter	Anzahl
Krippen-Bereich	0 bzw. 12*
Kindergarten-Bereich	0 bzw. 20*
Hort-Bereich	0

\* zum 1.8.2021 werden 0 zusätzliche Fachkräfte benötigt, im Laufe des Kita-Jahres aber

**2. Wie viele Kinder aus Ihrer Kommune nahmen zum Stichtag 01.03.2021 einen Betreuungsplatz in einer Kindertagesbetreuung außerhalb Ihrer Kommune in Anspruch?**

Alter	Anzahl der Kinder in ...		
	... Einrichtungen in freier oder kommunaler Trägerschaft	... Betriebs-kindertages-stätten	... KTP
0 bis unter 3 Jahre (Krippe + KTP)	5	11	6
3 bis 6 Jahre (Kindergarten + KTP)	11	11	3
6 bis 10 Jahre (Hort + KTP)	4	0	1

**3. Wie viele Kinder aus anderen Kommunen haben zum Stichtag 01.03.2021 einen Betreuungsplatz in einer Kindertagesbetreuung in Ihrer Kommune in Anspruch genommen?**

Alter	Anzahl der Kinder in ...	
	... Einrichtungen	... KTP
0 bis unter 3 Jahre (Krippe + KTP)	0	10
3 bis 6 Jahre (Kindergarten + KTP)	3	5
6 bis 10 Jahre (Hort + KTP)	0	1

4. **Gibt es in Ihrer Kommune Betriebskitas?** ja  nein

Name der Betriebskita	Wie viele Kinder aus Ihrer Kommune wurden zum Stichtag 01.03.2021 dort betreut?	
	U3-Kinder	Ü3-Kinder

5. **Wie sehen Ihre Planungen im Bereich der Kindertagespflege (KTP) aus?**

Frage	ja	nein
Besteht ein (weiterer) Ausbaubedarf an Betreuungsplätzen in der KTP?	x	
Werden Sie noch weitere TPP akquirieren?	x	

## 11 Einzelauswertung der Stadt Sehnde

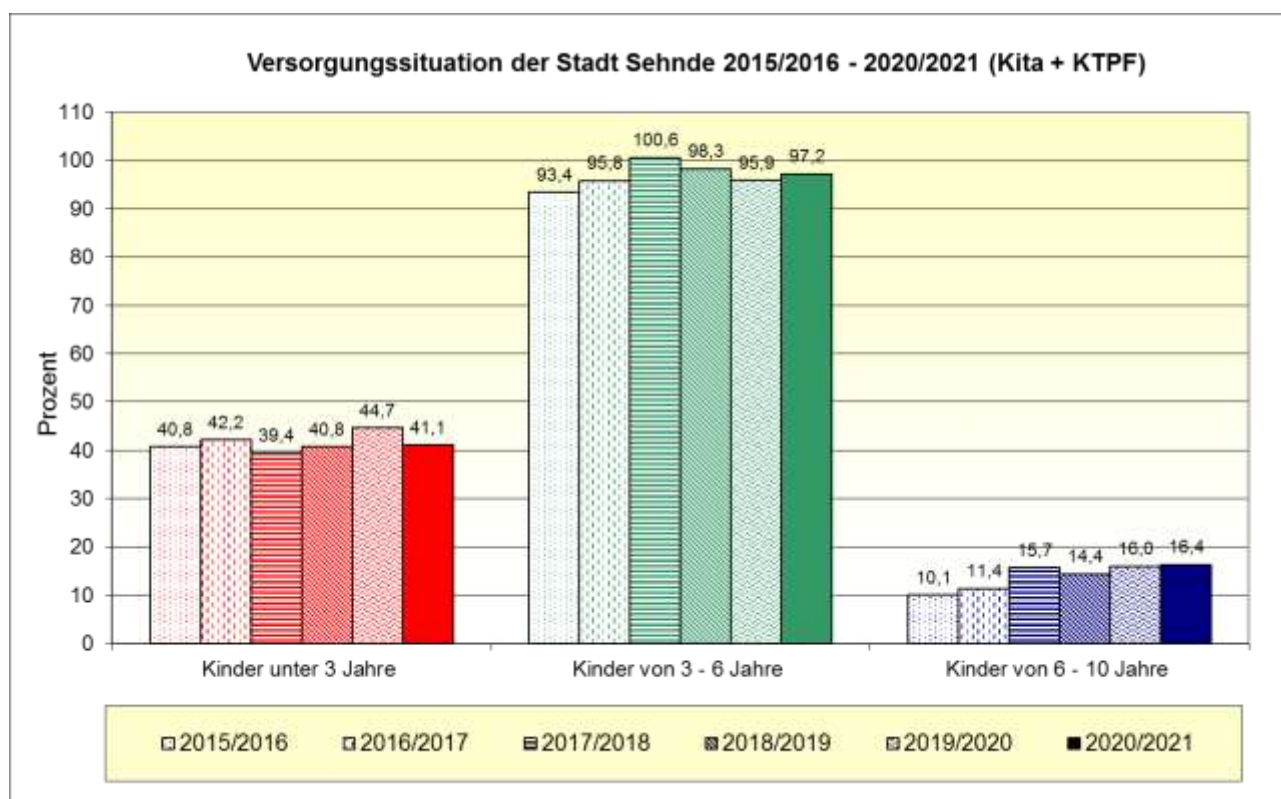
### Bevölkerungsstand

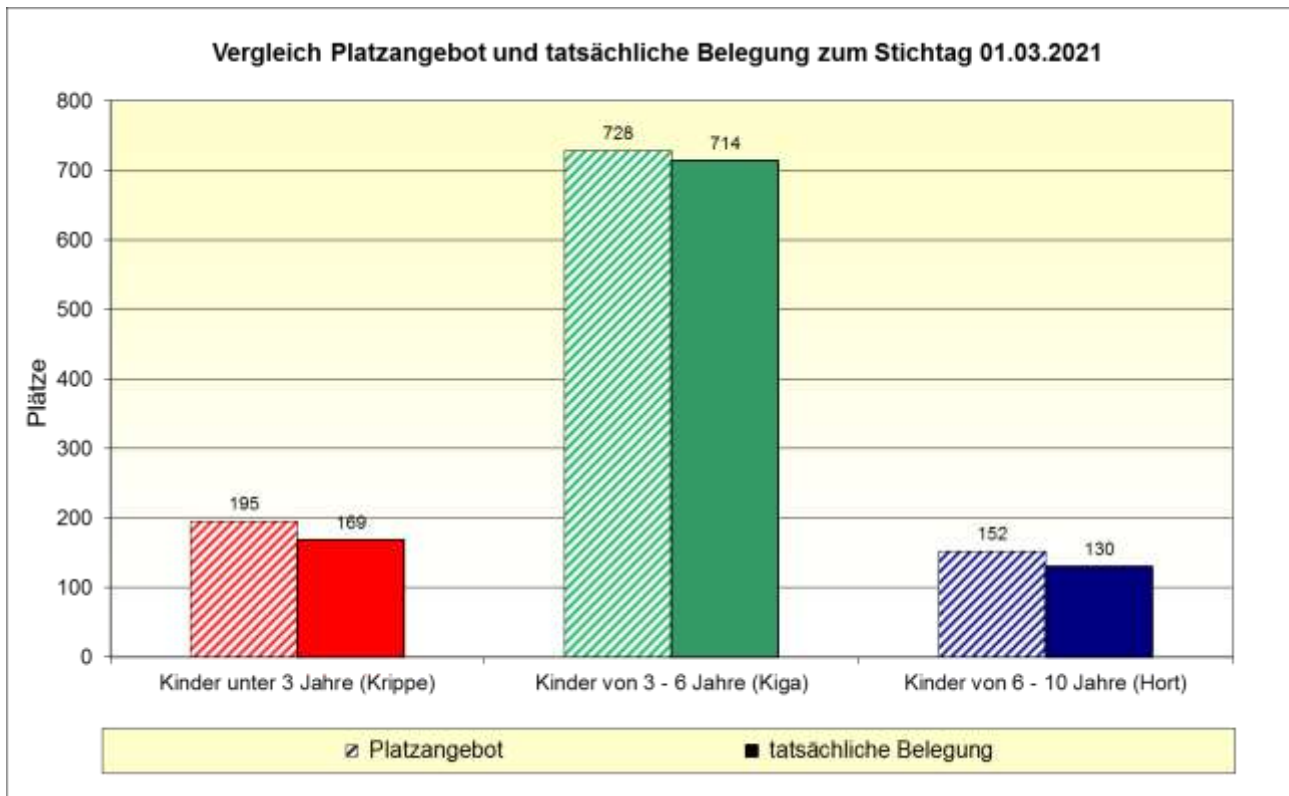
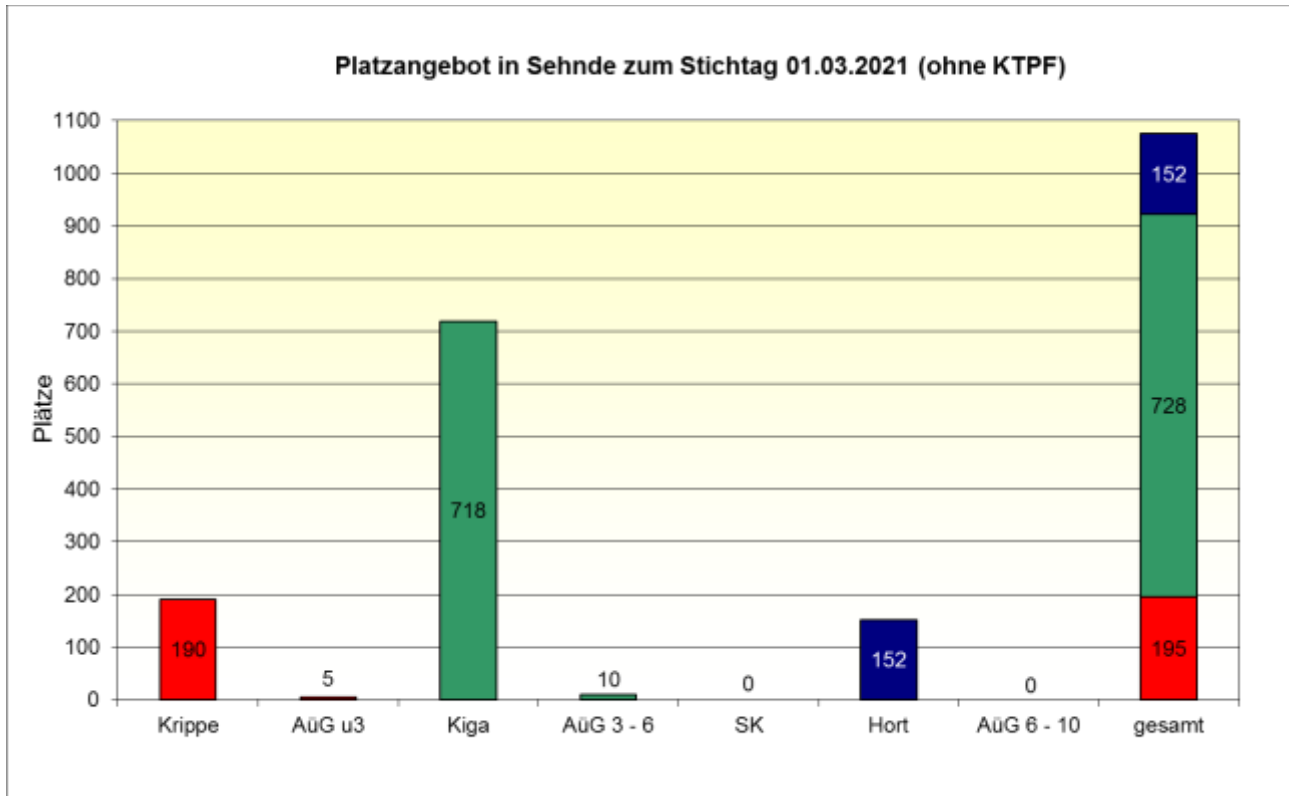
Die Angaben beziehen sich auf die Kinderzahl mit Hauptwohnsitz am 31.12.2020.

	0 - < 3 Jahre	3 - 6 Jahre*	6 - 10 Jahre*	gesamt
<b>Absolut</b>	615	755	935	2.305
<b>Prozent</b>	26,7%	32,8%	40,6%	100,0%

Quelle: Region Hannover, Team Statistik

\* Der Jahrgang der 6-Jährigen zum 31.12.2020 wird zu 1/4 den 3-6-Jährigen und zu 2/4 den 6-10-Jährigen zugerechnet. Das verbleibende 1/4 geht zu 50 % in die 3-6-jährigen und zu 50 % in die 6-10-Jährigen ein (Kann-Kinder/ Flexi-Kinder). Der Jahrgang der 10 Jährigen ist mit 50% an die 6 - 10 Jährigen geteilt worden.







## Betreuungsumfang der genehmigten Plätze

### Krippe

Anzahl der Krippengruppen: 13  
Anzahl der Krippenplätze (gesamt): 190

		vormittags		nachmittags		dreivierteltags		ganztags		gesamt
	weniger als 4 Std.	4 Std. - < 5 Std.	5 Std. - < 6 Std.	4 Std. - < 5 Std.	5 Std. - < 6 Std.	6 Std. - < 7 Std.	7 Std. - < 8 Std.	8 Std.	mehr als 8 Std.	
<b>Absolut</b>			30			45	25	47	43	190
<b>Prozent</b>			15,8%			23,7%	13,2%	24,7%	22,6%	100,0%

### Kindergarten

Anzahl der Kiga-Gruppen: 30  
Anzahl der Kiga-Plätze (gesamt): 718

		vormittags		nachmittags		dreivierteltags		ganztags		gesamt
	weniger als 4 Std.	4 Std. - < 5 Std.	5 Std. - < 6 Std.	4 Std. - < 5 Std.	5 Std. - < 6 Std.	6 Std. - < 7 Std.	7 Std. - < 8 Std.	8 Std.	mehr als 8 Std.	
<b>Absolut</b>			180	40		121	117	70	190	718
<b>Prozent</b>			25,1%	5,6%		16,9%	16,3%	9,7%	26,5%	100,0%

### Altersübergreifende Gruppen

Anzahl der AÜG-Gruppen: 1  
Anzahl der AÜG-Plätze (gesamt): 15

		vormittags		nachmittags		dreivierteltags		ganztags		gesamt
	weniger als 4 Std.	4 Std. - < 5 Std.	5 Std. - < 6 Std.	4 Std. - < 5 Std.	5 Std. - < 6 Std.	6 Std. - < 7 Std.	7 Std. - < 8 Std.	8 Std.	mehr als 8 Std.	
<b>Absolut</b>			5				10			15
<b>Prozent</b>			33,3%				66,7%			100,0%

### Spielkreis mit Rechtsanspruch

Anzahl der SK-Gruppen: 0  
Anzahl der SK-Plätze (gesamt): 0

		vormittags		nachmittags		dreivierteltags		ganztags		gesamt
	weniger als 4 Std.	4 Std. - < 5 Std.	5 Std. - < 6 Std.	4 Std. - < 5 Std.	5 Std. - < 6 Std.	6 Std. - < 7 Std.	7 Std. - < 8 Std.	8 Std.	mehr als 8 Std.	
<b>Absolut</b>										
<b>Prozent</b>										

### Hort

Anzahl der Hortgruppen: 7  
Anzahl der Hortplätze (gesamt): 152

	bis 15:00 Uhr	bis 15:30 Uhr	bis 16:00 Uhr	bis 16:30 Uhr	bis 17:00 Uhr	bis 17:30 Uhr	18:00 Uhr und mehr	Frühdienst	gesamt
<b>Absolut</b>					152				152
<b>Prozent</b>					100,0%				100,0%

### Betreuungsumfang der tatsächlich belegten Plätze zum Stichtag 01.03.2021

<b>Kinder unter 3 Jahre in Krippe, AüG und SK</b>										
		vormittags		nachmittags		dreivierteltags		ganztags		gesamt
	zuge- sagte Plätze	4 Std. - < 5 Std.	5 Std. - < 6 Std.	4 Std. - < 5 Std.	5 Std. - < 6 Std.	6 Std. - < 7 Std.	7 Std. - < 8 Std.	8 Std.	mehr als 8 Std.	
<b>Absolut</b>	4		25			38	46	27	29	169
<b>Prozent</b>	2,4%		14,8%			22,5%	27,2%	16,0%	17,2%	100,0%

<b>Kinder ab 3 Jahre im Kiga, AüG und SK</b>										
		vormittags		nachmittags		dreivierteltags		ganztags		gesamt
	zuge- sagte Plätze	4 Std. - < 5 Std.	5 Std. - < 6 Std.	4 Std. - < 5 Std.	5 Std. - < 6 Std.	6 Std. - < 7 Std.	7 Std. - < 8 Std.	8 Std.	mehr als 8 Std.	
<b>Absolut</b>		20	175	25		108	144	80	162	714
<b>Prozent</b>		2,8%	24,5%	3,5%		15,1%	20,2%	11,2%	22,7%	100,0%

<b>Kinder ab 6 Jahre im Hort und AüG</b>									
	bis 15:00 Uhr	bis 15:30 Uhr	bis 16:00 Uhr	bis 16:30 Uhr	bis 17:00 Uhr	bis 17:30 Uhr	18:00 Uhr und mehr	gesamt	Früh- dienst
<b>Absolut</b>					130			130	
<b>Prozent</b>					100,0%			100,0%	

### Ferienzeiten (bezogen auf die Einrichtungen in der Kommune)

ohne Schließ- zeiten	Schließzeiten bis zu drei Wochen <u>im Jahr</u>	Schließzeiten mehr als 3 Wochen <u>im Jahr</u>	Ausweichangebote	
			Ja	Nein
	1	19	14	6

### Integrationsplätze (in Kindertageseinrichtungen)

Anzahl der integrativen Gruppen: 2  
Anzahl der Einzelintegrationsplätze: 1

<b>tatsächlich belegte Integrationsplätze zum Stichtag 01.03.2021</b>		
belegte Plätze durch Kinder unter 3 Jahre	belegte Plätze durch Kinder im Kindergartenalter	belegte Plätze durch Hortkinder
	3	

### Migrationshintergrund (in Kindertageseinrichtungen)

	belegte Plätze durch Kinder unter 3 Jahre	belegte Plätze durch Kinder im Kiga-Alter	belegte Plätze durch Hortkinder	gesamt
ohne Mig. (Absolut)	145	507	112	764
mit Mig. (Absolut)	24	207	18	249
gesamt (Absolut)	169	714	130	1.013
ohne Mig. (Prozent)	85,8%	71,0%	86,2%	75,4%
mit Mig. (Prozent)	14,2%	29,0%	13,8%	24,6%
gesamt (Prozent)	100,0%	100,0%	100,0%	100,0%

### Kindertagespflege

#### tatsächlich belegte Plätze zum Stichtag 01.03.2021 (nur U3-Plätze)

	unter 1 Jahr	1 - unter 2 Jahre	2 - unter 3 Jahre	gesamt (U3-Kinder)
Absolut		21	37	58
Prozent		36,2%	63,8%	100,0%

#### tatsächlich belegte Plätze zum Stichtag 01.03.2021 (alle Plätze)

	Kinder unter 3 Jahre	Kinder von 3 - unter 6 Jahre	Kinder von 6 - unter 14 Jahre	gesamt
Absolut	58	6	1	65
Prozent	89,2%	9,2%	1,5%	100,0%

#### Betreuungsumfang (durchschnittliche Betreuungszeit bei einer 5-Tage-Woche)

	bis zu 5 Std.	5 - < 7 Std.	7 - < 10 Std.	ab 10 Std.
Absolut	4	11	50	
Prozent	6,2%	16,9%	76,9%	

#### Parallel bestehende Betreuungsformen

	Kinder unter 3 Jahre		Kinder von 3 - unter 6 Jahre		Kinder von 6 - unter 14 Jahre		gesamt	
	Absolut	Prozent	Absolut	Prozent	Absolut	Prozent	Absolut	Prozent
Kindertagesbetreuung*								
weiteres TPF-Verhältnis								
Ganztagsschule								

\* z.B. in Krippe, Kindergarten, Hort oder altersübergreifende Gruppe, verlässliche Grundschule

## Planungszahlen

Betreuungsform	neue Plätze bis Ende Kiga-Jahr 2020/2021		neue Plätze bis Ende Kiga-Jahr 2021/2022		neue Plätze bis Ende Kiga-Jahr 2022/2023	
	Absolut	Prozent	Absolut	Prozent	Absolut	Prozent
<b>Krippe (Kinder von 0 - unter 3 Jahre)</b>	15	2,4%				
<b>Kindergarten (Kinder von 3 - 6 Jahre)</b>	25	3,3%				
<b>Hort (Kinder von 6 - 10 Jahre)</b>			12	1,3%		
<b>Kindertagespflege (Kinder von 0 - unter 3 Jahre)</b>						
<b>Kindertagespflege (Kinder von 3 - 6 Jahre)</b>						
<b>Kindertagespflege (Kinder von 6 - 10 Jahre)</b>						
<b>gesamt</b>	<b>40</b>	<b>5,8%</b>	<b>12</b>	<b>1,3%</b>	<b>0</b>	<b>0,0%</b>

## Selbsteinschätzung der Stadt Sehnde

### 1. a. Wie hoch schätzen Sie den zusätzlichen Bedarf an Betreuungsplätzen für das kommende Kiga-Jahr 2021/2022 ein?

Bitte geben Sie die ungefähre Anzahl der zusätzlich oder aber weniger benötigten Plätze an, um eine an der Nachfrage orientierte Versorgung zu gewährleisten (Warteliste und/oder Schätzung).

Alter	Anzahl
Kinder im Alter von 0 bis unter 3 Jahren (Krippe + KTP)	15
Kinder im Alter von 3 bis 6 Jahren (Kindergarten + KTP)	50
Kinder im Alter von 6 bis 10 Jahren (Hort + KTP)	0

### 1. b. Kann der Bedarf zum 01.08.2021 voraussichtlich gedeckt werden?

Der Bedarf ...	Krippe		Kiga		Hort	
	ja	nein	ja	nein	ja	nein
... kann voraussichtlich gedeckt werden	x			x	x	

### 1. c. Wie viele Kinder, die zwischen dem 01.07.2020 und 30.09.2020 sechs Jahre alt wurden, benötigten für ein weiteres Jahr einen Betreuungsplatz in einer Kindertageseinrichtung aufgrund der seit 2018 möglichen Rückstellung vom Schulbesuch bis zum 01.05.?

Alter	Anzahl
6-jährige Kindergartenkinder	31

### 1. d. Wie viele konkrete Anfragen nach einem Betreuungsplatz (Anträge, Anmeldungen und konkrete mündlich vorgetragene Platzwünsche) konnten im laufenden Kiga-Jahr (2020/2021) in institutionellen Einrichtungen nicht berücksichtigt werden?

Alter	Anzahl
Kinder im Alter von 0 bis unter 3 Jahren (Krippe)	Wird nicht erhoben
Kinder im Alter von 3 bis 6 Jahren (Kindergarten)	Wird nicht erhoben
Kinder im Alter von 6 bis 10 Jahren (Hort)	Wird nicht erhoben

**1. e. Wie viele Kinder wurden aufgrund fehlender Betreuungsplätze in Kindertagesstätten in der Kindertagespflege betreut (= ersetzende KTP)?**

Alter	Anzahl
Kinder im Alter von 0 bis unter 3 Jahren	3
Kinder im Alter von 3 bis 6 Jahren	0
Kinder im Alter von 6 bis 10 Jahren	0

**1. f. Welche Gründe/Ursachen liegen für einen möglichen Fehlbedarf an Betreuungsplätzen vor?**

Fehlbedarf an Plätzen...	Gründe/Ursachen
... im Krippenalter	Verzögerung von Neubauten
... im Kindergartenalter	Verzögerung von Neubauten
... im Hortalter	-

**1. g. Welche Maßnahmen sind geplant, um einen möglichen Fehlbedarf in der jeweiligen Altersgruppe zu decken?**

Bedarfsdeckung der Plätze...	Maßnahmen	Umsetzung der Maßnahmen bis ...
... im Krippenalter	Neubauten, insgesamt 4 Gruppen	2022
... im Kindergartenalter	Neubauten, insgesamt 8 Gruppen	2020
... im Hortalter	-	-

**1. h. Wie hoch schätzen Sie den Bedarf an zusätzlichen/neuen Fachkräften ab dem 01.08.2021 ein?**

Alter	Anzahl
Krippen-Bereich	5
Kindergarten-Bereich	10
Hort-Bereich	1

2. **Wie viele Kinder aus Ihrer Kommune nahmen zum Stichtag 01.03.2021 einen Betreuungsplatz in einer Kindertagesbetreuung außerhalb Ihrer Kommune in Anspruch?**

Alter	Anzahl der Kinder in ...		
	... Einrichtungen in freier oder kommunaler Trägerschaft	... Betriebs-kindertages-stätten	... KTP
0 bis unter 3 Jahre (Krippe + KTP)	12	3	
3 bis 6 Jahre (Kindergarten + KTP)	14	6	
6 bis 10 Jahre (Hort + KTP)	1	0	

3. **Wie viele Kinder aus anderen Kommunen haben zum Stichtag 01.03.2021 einen Betreuungsplatz in einer Kindertagesbetreuung in Ihrer Kommune in Anspruch genommen?**

Alter	Anzahl der Kinder in ...	
	... Einrichtungen	... KTP
0 bis unter 3 Jahre (Krippe + KTP)	1	
3 bis 6 Jahre (Kindergarten + KTP)	2	
6 bis 10 Jahre (Hort + KTP)	0	

4. **Gibt es in Ihrer Kommune Betriebskitas?** ja  nein

Name der Betriebskita	Wie viele Kinder aus Ihrer Kommune wurden zum Stichtag 01.03.2021 dort betreut?	
	U3-Kinder	Ü3-Kinder

5. **Wie sehen Ihre Planungen im Bereich der Kindertagespflege (KTP) aus?**

Frage	ja	nein
Besteht ein (weiterer) Ausbaubedarf an Betreuungsplätzen in der KTP?	x	
Werden Sie noch weitere TPP akquirieren?	x	

## 12 Einzelauswertung der Stadt Springe

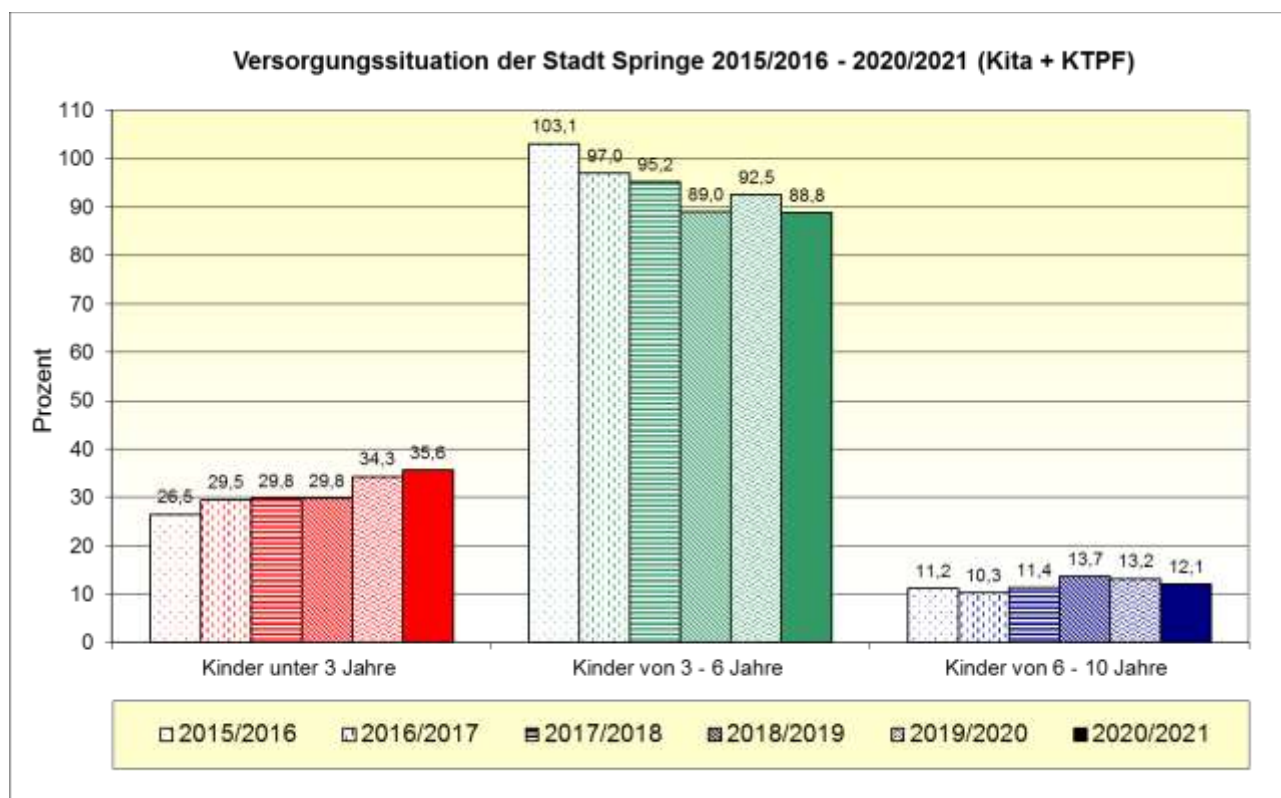
### Bevölkerungsstand

Die Angaben beziehen sich auf die Kinderzahl mit Hauptwohnsitz am 31.12.2020.

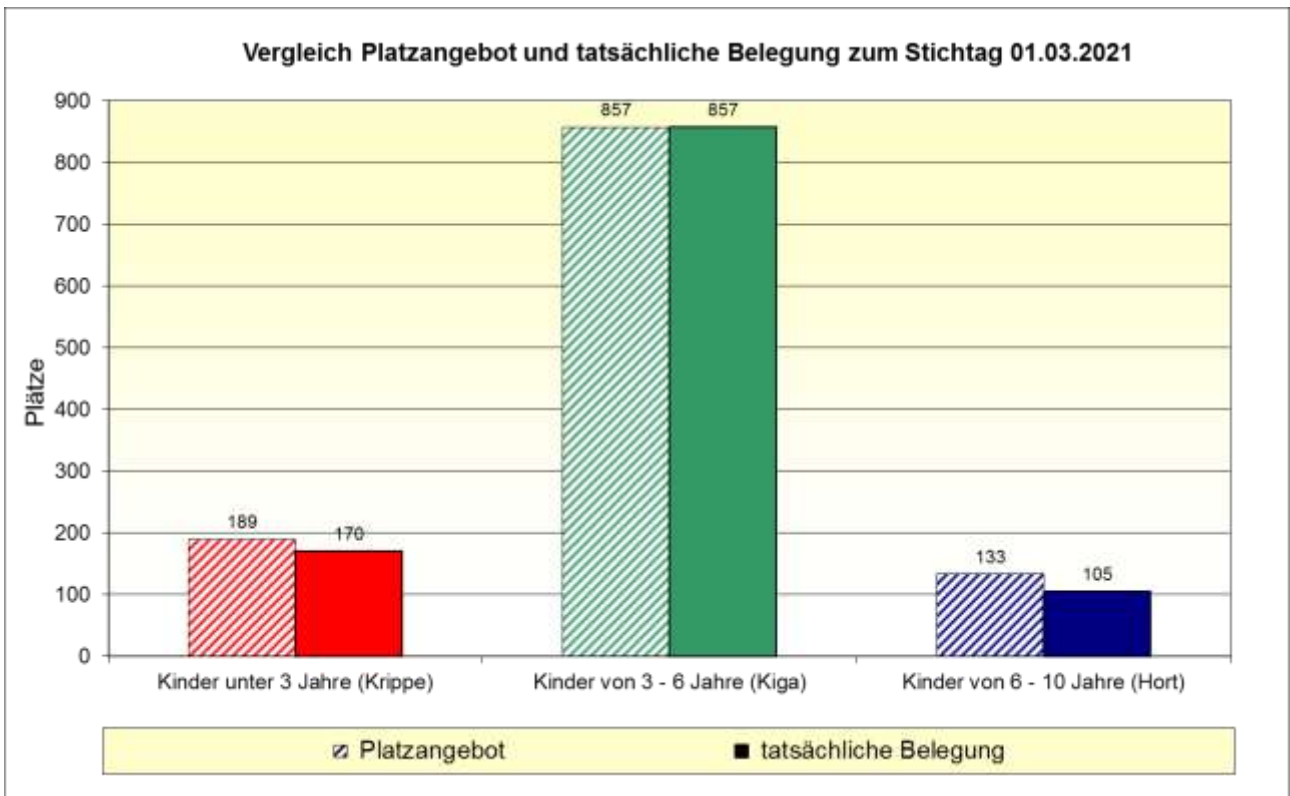
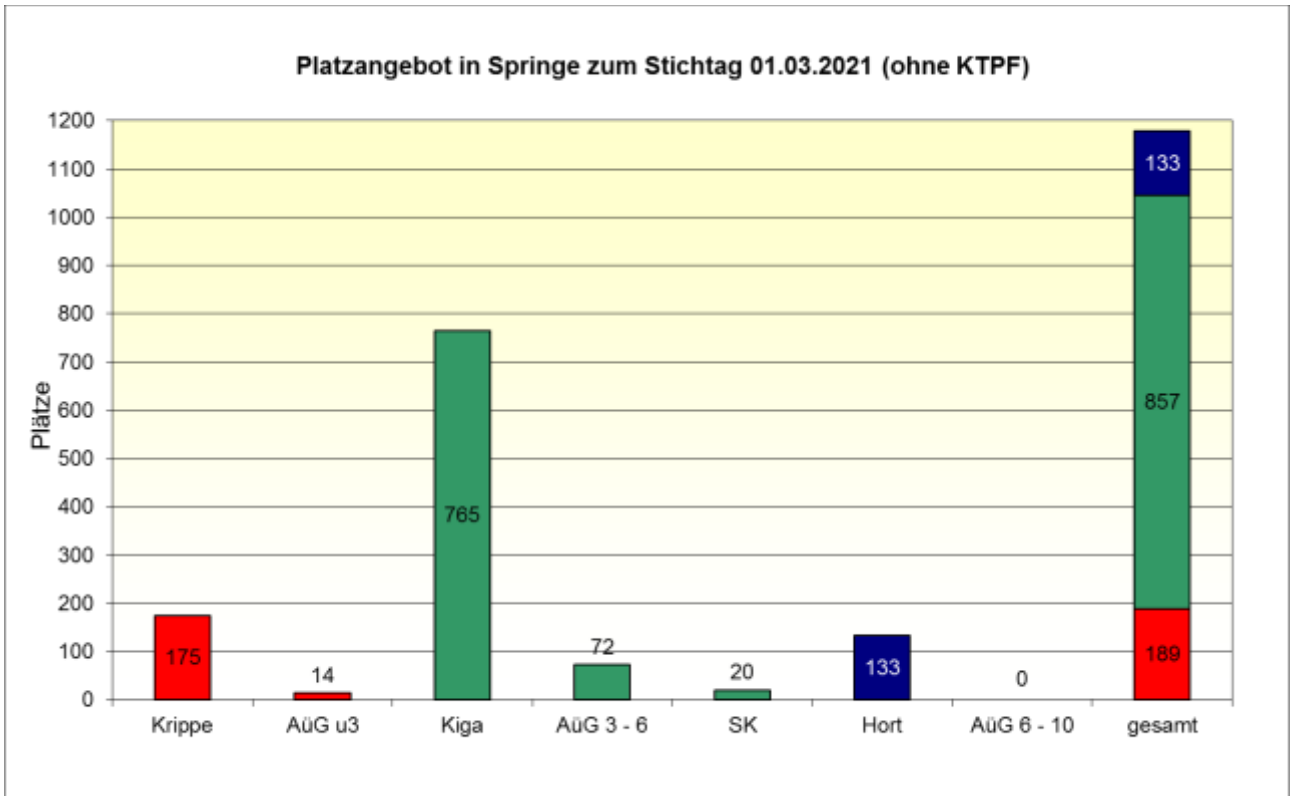
	0 - < 3 Jahre	3 - 6 Jahre*	6 - 10 Jahre*	gesamt
<b>Absolut</b>	773	977	1.098	2.848
<b>Prozent</b>	27,1%	34,3%	38,6%	100,0%

Quelle: Region Hannover, Team Statistik

\* Der Jahrgang der 6-Jährigen zum 31.12.2020 wird zu 1/4 den 3-6-Jährigen und zu 2/4 den 6-10-Jährigen zugerechnet. Das verbleibende 1/4 geht zu 50 % in die 3-6-jährigen und zu 50 % in die 6-10-Jährigen ein (Kann-Kinder/ Flexi-Kinder). Der Jahrgang der 10 Jährigen ist mit 50% an die 6 - 10 Jährigen geteilt worden.







## Betreuungsumfang der genehmigten Plätze

### Krippe

Anzahl der Krippengruppen: 12  
Anzahl der Krippenplätze (gesamt): 175

		vormittags		nachmittags		dreivierteltags		ganztags		gesamt
	weniger als 4 Std.	4 Std. - < 5 Std.	5 Std. - < 6 Std.	4 Std. - < 5 Std.	5 Std. - < 6 Std.	6 Std. - < 7 Std.	7 Std. - < 8 Std.	8 Std.	mehr als 8 Std.	
<b>Absolut</b>							19	25	131	175
<b>Prozent</b>							10,9%	14,3%	74,9%	100,0%

### Kindergarten

Anzahl der Kiga-Gruppen: 36  
Anzahl der Kiga-Plätze (gesamt): 765

		vormittags		nachmittags		dreivierteltags		ganztags		gesamt
	weniger als 4 Std.	4 Std. - < 5 Std.	5 Std. - < 6 Std.	4 Std. - < 5 Std.	5 Std. - < 6 Std.	6 Std. - < 7 Std.	7 Std. - < 8 Std.	8 Std.	mehr als 8 Std.	
<b>Absolut</b>		68	179	20		124	13	90	271	765
<b>Prozent</b>		8,9%	23,4%	2,6%		16,2%	1,7%	11,8%	35,4%	100,0%

### Altersübergreifende Gruppen

Anzahl der AÜG-Gruppen: 4  
Anzahl der AÜG-Plätze (gesamt): 86

		vormittags		nachmittags		dreivierteltags		ganztags		gesamt
	weniger als 4 Std.	4 Std. - < 5 Std.	5 Std. - < 6 Std.	4 Std. - < 5 Std.	5 Std. - < 6 Std.	6 Std. - < 7 Std.	7 Std. - < 8 Std.	8 Std.	mehr als 8 Std.	
<b>Absolut</b>						19	20	15	32	86
<b>Prozent</b>						22,1%	23,3%	17,4%	37,2%	100,0%

### Spielkreis mit Rechtsanspruch

Anzahl der SK-Gruppen: 1  
Anzahl der SK-Plätze (gesamt): 20

		vormittags		nachmittags		dreivierteltags		ganztags		gesamt
	weniger als 4 Std.	4 Std. - < 5 Std.	5 Std. - < 6 Std.	4 Std. - < 5 Std.	5 Std. - < 6 Std.	6 Std. - < 7 Std.	7 Std. - < 8 Std.	8 Std.	mehr als 8 Std.	
<b>Absolut</b>						20				20
<b>Prozent</b>						100,0%				100,0%

### Hort

Anzahl der Hortgruppen: 8  
Anzahl der Hortplätze (gesamt): 133

	bis 15:00 Uhr	bis 15:30 Uhr	bis 16:00 Uhr	bis 16:30 Uhr	bis 17:00 Uhr	bis 17:30 Uhr	18:00 Uhr und mehr	Früh-dienst	gesamt
<b>Absolut</b>					113	20			133
<b>Prozent</b>					85,0%	15,0%			100,0%

### Betreuungsumfang der tatsächlich belegten Plätze zum Stichtag 01.03.2021

<b>Kinder unter 3 Jahre in Krippe, AüG und SK</b>										
		vormittags		nachmittags		dreivierteltags		ganztags		gesamt
	zuge- sagte Plätze	4 Std. - < 5 Std.	5 Std. - < 6 Std.	4 Std. - < 5 Std.	5 Std. - < 6 Std.	6 Std. - < 7 Std.	7 Std. - < 8 Std.	8 Std.	mehr als 8 Std.	
<b>Absolut</b>						25	23	63	59	170
<b>Prozent</b>						14,7%	13,5%	37,1%	34,7%	100,0%

<b>Kinder ab 3 Jahre im Kiga, AüG und SK</b>										
		vormittags		nachmittags		dreivierteltags		ganztags		gesamt
	zuge- sagte Plätze	4 Std. - < 5 Std.	5 Std. - < 6 Std.	4 Std. - < 5 Std.	5 Std. - < 6 Std.	6 Std. - < 7 Std.	7 Std. - < 8 Std.	8 Std.	mehr als 8 Std.	
<b>Absolut</b>	4	151	87	16		182	62	169	186	857
<b>Prozent</b>	0,5%	17,6%	10,2%	1,9%		21,2%	7,2%	19,7%	21,7%	100,0%

<b>Kinder ab 6 Jahre im Hort und AüG</b>									
	bis 15:00 Uhr	bis 15:30 Uhr	bis 16:00 Uhr	bis 16:30 Uhr	bis 17:00 Uhr	bis 17:30 Uhr	18:00 Uhr und mehr	gesamt	Früh- dienst
<b>Absolut</b>					89	16		105	
<b>Prozent</b>					84,8%	15,2%		100,0%	

### Ferienzeiten (bezogen auf die Einrichtungen in der Kommune)

ohne Schließ- zeiten	Schließzeiten bis zu drei Wochen <u>im Jahr</u>	Schließzeiten mehr als 3 Wochen <u>im Jahr</u>	Ausweichangebote	
			Ja	Nein
	2	16		18

### Integrationsplätze (in Kindertageseinrichtungen)

Anzahl der integrativen Gruppen: 4  
Anzahl der Einzelintegrationsplätze: 0

<b>tatsächlich belegte Integrationsplätze zum Stichtag 01.03.2021</b>		
belegte Plätze durch Kinder unter 3 Jahre	belegte Plätze durch Kinder im Kindergartenalter	belegte Plätze durch Hortkinder
	16	

### Migrationshintergrund (in Kindertageseinrichtungen)

	belegte Plätze durch Kinder unter 3 Jahre	belegte Plätze durch Kinder im Kiga-Alter	belegte Plätze durch Hortkinder	gesamt
ohne Mig. (Absolut)	152	661	81	894
mit Mig. (Absolut)	18	196	24	238
gesamt (Absolut)	170	857	105	1.132
ohne Mig. (Prozent)	89,4%	77,1%	77,1%	79,0%
mit Mig. (Prozent)	10,6%	22,9%	22,9%	21,0%
gesamt (Prozent)	100,0%	100,0%	100,0%	100,0%

### Kindertagespflege

#### tatsächlich belegte Plätze zum Stichtag 01.03.2021 (nur U3-Plätze)

	unter 1 Jahr	1 - unter 2 Jahre	2 - unter 3 Jahre	gesamt (U3-Kinder)
Absolut		32	54	86
Prozent		37,2%	62,8%	100,0%

#### tatsächlich belegte Plätze zum Stichtag 01.03.2021 (alle Plätze)

	Kinder unter 3 Jahre	Kinder von 3 - unter 6 Jahre	Kinder von 6 - unter 14 Jahre	gesamt
Absolut	86	11		97
Prozent	88,7%	11,3%		100,0%

#### Betreuungsumfang (durchschnittliche Betreuungszeit bei einer 5-Tage-Woche)

	bis zu 5 Std.	5 - < 7 Std.	7 - < 10 Std.	ab 10 Std.
Absolut	30	32	35	
Prozent	30,9%	33,0%	36,1%	

#### Parallel bestehende Betreuungsformen

	Kinder unter 3 Jahre		Kinder von 3 - unter 6 Jahre		Kinder von 6 - unter 14 Jahre		gesamt	
	Absolut	Prozent	Absolut	Prozent	Absolut	Prozent	Absolut	Prozent
Kindertagesbetreuung*								
weiteres TPF-Verhältnis								
Ganztagsschule								

\* z.B. in Krippe, Kindergarten, Hort oder altersübergreifende Gruppe, verlässliche Grundschule

## Planungszahlen

Betreuungsform	neue Plätze bis Ende Kiga-Jahr 2020/2021		neue Plätze bis Ende Kiga-Jahr 2021/2022		neue Plätze bis Ende Kiga-Jahr 2022/2023	
	Absolut	Prozent	Absolut	Prozent	Absolut	Prozent
<b>Krippe (Kinder von 0 - unter 3 Jahre)</b>			30	3,9%	90	11,6%
<b>Kindergarten (Kinder von 3 - 6 Jahre)</b>			75	7,7%	140	14,3%
<b>Hort (Kinder von 6 - 10 Jahre)</b>						
<b>Kindertagespflege (Kinder von 0 - unter 3 Jahre)</b>						
<b>Kindertagespflege (Kinder von 3 - 6 Jahre)</b>						
<b>Kindertagespflege (Kinder von 6 - 10 Jahre)</b>						
<b>gesamt</b>	<b>0</b>	<b>0,0%</b>	<b>105</b>	<b>11,6%</b>	<b>230</b>	<b>26,0%</b>

## Selbsteinschätzung der Stadt Springe

### 1. a. Wie hoch schätzen Sie den zusätzlichen Bedarf an Betreuungsplätzen für das kommende Kiga-Jahr 2021/2022 ein?

Bitte geben Sie die ungefähre Anzahl der zusätzlich oder aber weniger benötigten Plätze an, um eine an der Nachfrage orientierte Versorgung zu gewährleisten (Warteliste und/oder Schätzung).

Alter	Anzahl
Kinder im Alter von 0 bis unter 3 Jahren (Krippe + KTP)	98
Kinder im Alter von 3 bis 6 Jahren (Kindergarten + KTP)	211
Kinder im Alter von 6 bis 10 Jahren (Hort + KTP)	0

### 1. b. Kann der Bedarf zum 01.08.2021 voraussichtlich gedeckt werden?

Der Bedarf ...	Krippe		Kiga		Hort	
	ja	nein	ja	nein	ja	nein
... kann voraussichtlich gedeckt werden		x		x	x	

### 1. c. Wie viele Kinder, die zwischen dem 01.07.2020 und 30.09.2020 sechs Jahre alt wurden, benötigten für ein weiteres Jahr einen Betreuungsplatz in einer Kindertageseinrichtung aufgrund der seit 2018 möglichen Rückstellung vom Schulbesuch bis zum 01.05.?

Alter	Anzahl
6-jährige Kindergartenkinder	24

### 1. d. Wie viele konkrete Anfragen nach einem Betreuungsplatz (Anträge, Anmeldungen und konkrete mündlich vorgetragene Platzwünsche) konnten im laufenden Kiga-Jahr (2020/2021) in institutionellen Einrichtungen nicht berücksichtigt werden?

Alter	Anzahl
Kinder im Alter von 0 bis unter 3 Jahren (Krippe)	76
Kinder im Alter von 3 bis 6 Jahren (Kindergarten)	130
Kinder im Alter von 6 bis 10 Jahren (Hort)	0

**1. e. Wie viele Kinder wurden aufgrund fehlender Betreuungsplätze in Kindertagesstätten in der Kindertagespflege betreut (= ersetzende KTP)?**

Alter	Anzahl
Kinder im Alter von 0 bis unter 3 Jahren	Keine Angabe
Kinder im Alter von 3 bis 6 Jahren	9
Kinder im Alter von 6 bis 10 Jahren	0

**1. f. Welche Gründe/Ursachen liegen für einen möglichen Fehlbedarf an Betreuungsplätzen vor?**

Fehlbedarf an Plätzen...	Gründe/Ursachen
... im Krippenalter	Auswirkungen der Geburtensteigerungen, Zuzüge
... im Kindergartenalter	Auswirkungen der Geburtensteigerungen, Zuzüge, Flexibilisierung des Einschulungstermins
... im Hortalter	-

**1. g. Welche Maßnahmen sind geplant, um einen möglichen Fehlbedarf in der jeweiligen Altersgruppe zu decken?**

Bedarfsdeckung der Plätze...	Maßnahmen	Umsetzung der Maßnahmen bis ...
... im Krippenalter	<ol style="list-style-type: none"> <li>1. Erweiterung einer Bestandseinrichtung in Gestorf um 1 Krippengruppe (15 Pl.)</li> <li>2. Neubau einer KiTa in der Kernstadt mit 3 Krippengruppen (45 Pl.)</li> <li>3. Schaffung einer KiTa im Sozialraum Völksen-Alvesrode mit 2 Krippengruppen (30 Pl.)</li> <li>4. Umbau eines Bestandsgebäudes in Bennigsen zu einer KiTa u.a. mit 2 Krippengruppen (30 Pl.)</li> </ol>	<p>Zu 1.+2.+3.                      Vorbehaltlich der Umsetzungen der Planungen voraussichtlich zum Beginn des KiTa-Jahres 2022/2023</p> <p>Zu 4.                      Vorbehaltlich der Umsetzungen der Planungen voraussichtlich Ende 2021</p>

**1. g. Welche Maßnahmen sind geplant, um einen möglichen Fehlbedarf in der jeweiligen Altersgruppe zu decken?**

Bedarfsdeckung der Plätze...	Maßnahmen	Umsetzung der Maßnahmen bis ...
... im Kindergartenalter	<ol style="list-style-type: none"> <li>1. Erweiterung einer Bestandseinrichtung in Gestorf und in diesem Zug durch Umwandlung einer Kleingruppe in eine Regelgruppe Schaffung von 15 neuen Betreuungsplätzen</li> <li>2. Neubau einer KiTa in der Kernstadt mit 3 Kindergartengruppen (davon voraussichtlich eine altersübergreifende Gruppe) (ca. 75 Plätze)</li> <li>3. Schaffung einer KiTa im Sozialraum Völksen-Alvesrode mit 2 Kindergartengruppen (50 Plätze)</li> <li>4. Umbau eines Bestandsgebäudes in Bennigsen zu einer KiTa u.a. mit 3 Kindergartengruppen (75 Plätze)</li> </ol>	<p>Zu 1.+2.+3. Vorbehaltlich der Umsetzungen der Planungen voraussichtlich zum Beginn des Kiga-Jahres 2022/2023</p> <p>Zu 4. Vorbehaltlich der Umsetzungen der Planungen voraussichtlich Ende 2021</p>
... im Hortalter	-	-

**1. h. Wie hoch schätzen Sie den Bedarf an zusätzlichen/neuen Fachkräften ab dem 01.08.2021 ein?**

Alter	Anzahl
Krippen-Bereich	8*
Kindergarten-Bereich	8*
Hort-Bereich	-

\* Die Zahlen wurden überschlägig kalkuliert und beziehen sich ausschließlich auf das Kiga-Jahr 2021/2022 mit der Folge, dass der Fachkräftebedarf der Einrichtungen mit einer geplanten Inbetriebnahme ab 01.08.2022 noch nicht abgebildet ist.



2. **Wie viele Kinder aus Ihrer Kommune nahmen zum Stichtag 01.03.2021 einen Betreuungsplatz in einer Kindertagesbetreuung außerhalb Ihrer Kommune in Anspruch?**

Alter	Anzahl der Kinder in ...		
	... Einrichtungen in freier oder kommunaler Trägerschaft	... Betriebs-kindertages-stätten	... KTP
0 bis unter 3 Jahre (Krippe + KTP)	2	5	26
3 bis 6 Jahre (Kindergarten + KTP)	6	0	4
6 bis 10 Jahre (Hort + KTP)	2	0	0

3. **Wie viele Kinder aus anderen Kommunen haben zum Stichtag 01.03.2021 einen Betreuungsplatz in einer Kindertagesbetreuung in Ihrer Kommune in Anspruch genommen?**

Alter	Anzahl der Kinder in ...	
	... Einrichtungen	... KTP
0 bis unter 3 Jahre (Krippe + KTP)	0	0
3 bis 6 Jahre (Kindergarten + KTP)	2	0
6 bis 10 Jahre (Hort + KTP)	0	0

4. **Gibt es in Ihrer Kommune Betriebskitas?** ja  nein

Name der Betriebskita	Wie viele Kinder aus Ihrer Kommune wurden zum Stichtag 01.03.2021 dort betreut?	
	U3-Kinder	Ü3-Kinder

5. **Wie sehen Ihre Planungen im Bereich der Kindertagespflege (KTP) aus?**

Frage	ja	nein
Besteht ein (weiterer) Ausbaubedarf an Betreuungsplätzen in der KTP?	x	
Werden Sie noch weitere TPP akquirieren?	x	

## 13 Einzelauswertung der Gemeinde Uetze

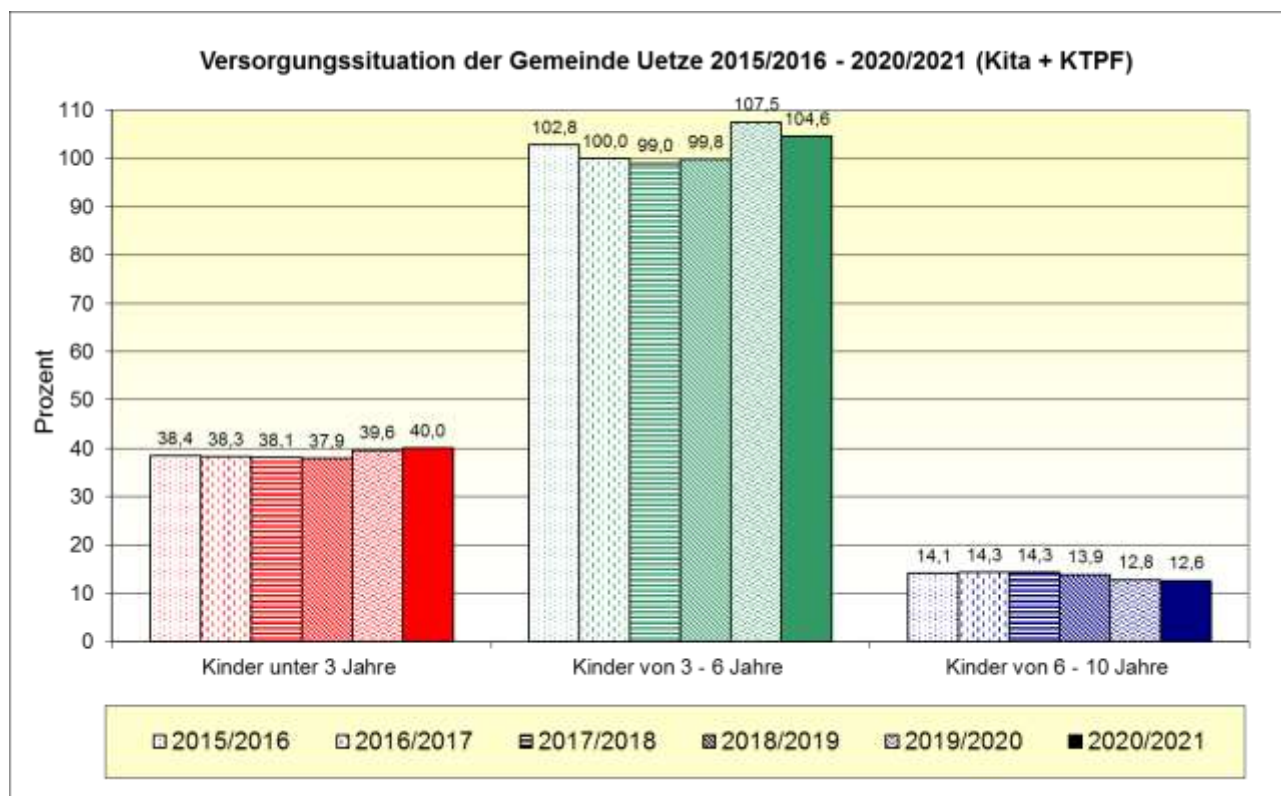
### Bevölkerungsstand

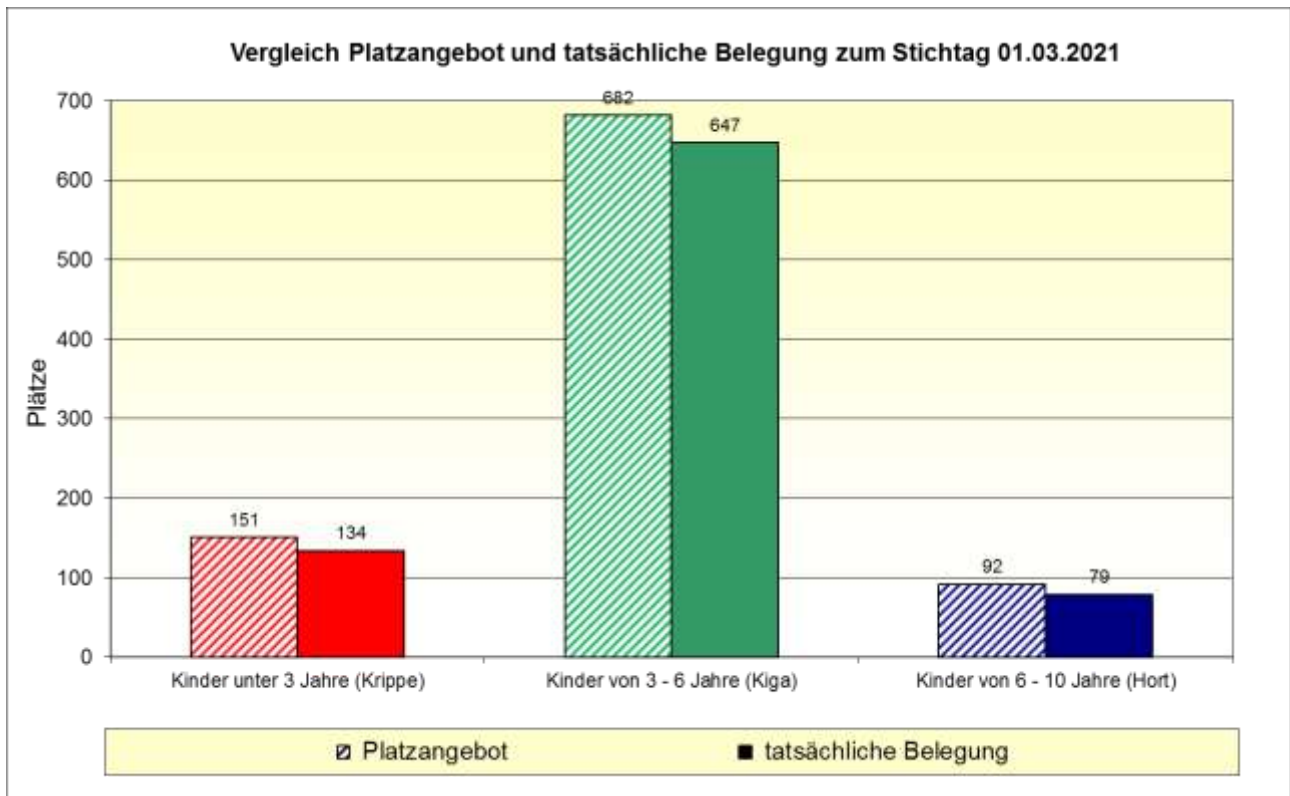
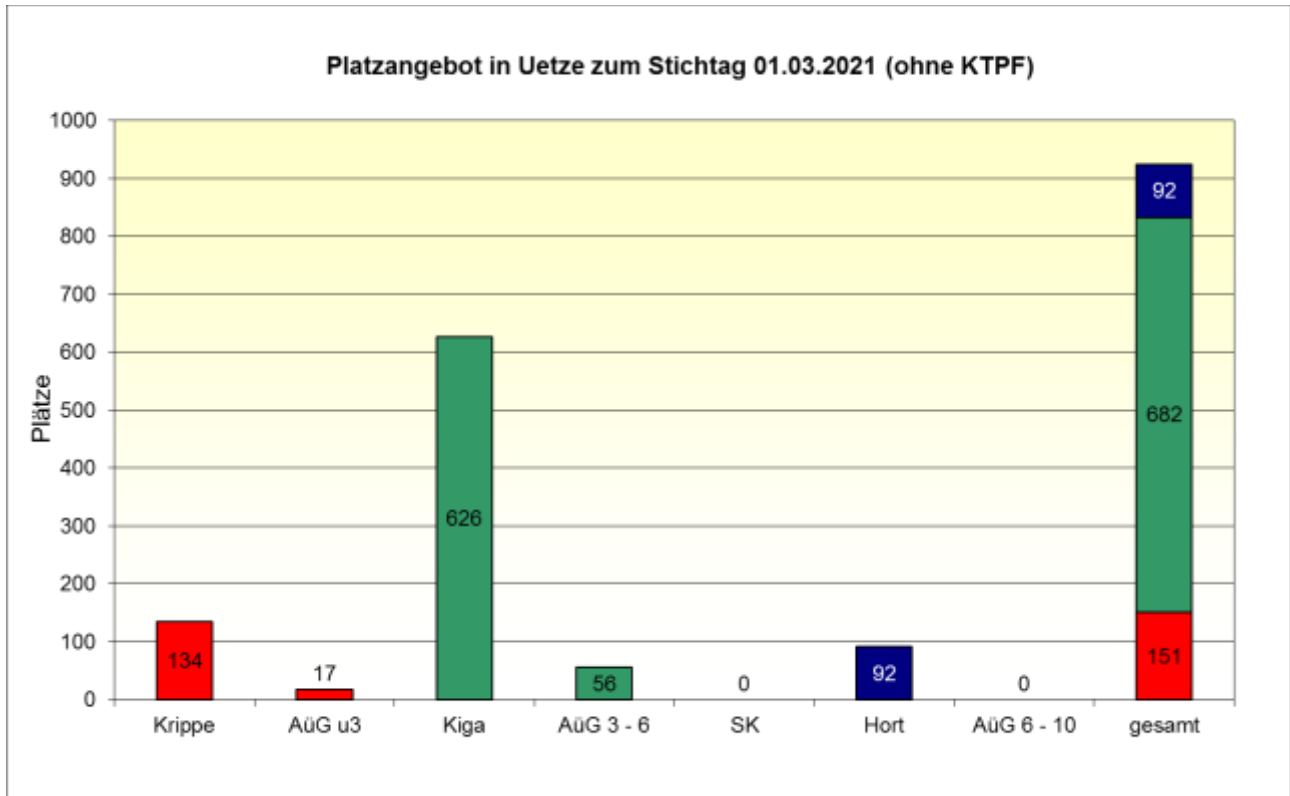
Die Angaben beziehen sich auf die Kinderzahl mit Hauptwohnsitz am 31.12.2020.

	0 - < 3 Jahre	3 - 6 Jahre*	6 - 10 Jahre*	gesamt
<b>Absolut</b>	545	656	823	2.024
<b>Prozent</b>	26,9%	32,4%	40,7%	100,0%

Quelle: Region Hannover, Team Statistik

\* Der Jahrgang der 6-Jährigen zum 31.12.2020 wird zu 1/4 den 3-6-Jährigen und zu 2/4 den 6-10-Jährigen zugerechnet. Das verbleibende 1/4 geht zu 50 % in die 3-6-jährigen und zu 50 % in die 6-10-Jährigen ein (Kann-Kinder/ Flexi-Kinder). Der Jahrgang der 10 Jährigen ist mit 50% an die 6 - 10 Jährigen geteilt worden.





## Betreuungsumfang der genehmigten Plätze

### Krippe

Anzahl der Krippengruppen: 9  
Anzahl der Krippenplätze (gesamt): 134

		vormittags		nachmittags		dreivierteltags		ganztags		gesamt
	weniger als 4 Std.	4 Std. - < 5 Std.	5 Std. - < 6 Std.	4 Std. - < 5 Std.	5 Std. - < 6 Std.	6 Std. - < 7 Std.	7 Std. - < 8 Std.	8 Std.	mehr als 8 Std.	
<b>Absolut</b>							14	15	105	134
<b>Prozent</b>							10,4%	11,2%	78,4%	100,0%

### Kindergarten

Anzahl der Kiga-Gruppen: 27  
Anzahl der Kiga-Plätze (gesamt): 626

		vormittags		nachmittags		dreivierteltags		ganztags		gesamt
	weniger als 4 Std.	4 Std. - < 5 Std.	5 Std. - < 6 Std.	4 Std. - < 5 Std.	5 Std. - < 6 Std.	6 Std. - < 7 Std.	7 Std. - < 8 Std.	8 Std.	mehr als 8 Std.	
<b>Absolut</b>			65	25		43	90	25	378	626
<b>Prozent</b>			10,4%	4,0%		6,9%	14,4%	4,0%	60,4%	100,0%

### Altersübergreifende Gruppen

Anzahl der AÜG-Gruppen: 4  
Anzahl der AÜG-Plätze (gesamt): 73

		vormittags		nachmittags		dreivierteltags		ganztags		gesamt
	weniger als 4 Std.	4 Std. - < 5 Std.	5 Std. - < 6 Std.	4 Std. - < 5 Std.	5 Std. - < 6 Std.	6 Std. - < 7 Std.	7 Std. - < 8 Std.	8 Std.	mehr als 8 Std.	
<b>Absolut</b>						54			19	73
<b>Prozent</b>						74,0%			26,0%	100,0%

### Spielkreis mit Rechtsanspruch

Anzahl der SK-Gruppen: 0  
Anzahl der SK-Plätze (gesamt): 0

		vormittags		nachmittags		dreivierteltags		ganztags		gesamt
	weniger als 4 Std.	4 Std. - < 5 Std.	5 Std. - < 6 Std.	4 Std. - < 5 Std.	5 Std. - < 6 Std.	6 Std. - < 7 Std.	7 Std. - < 8 Std.	8 Std.	mehr als 8 Std.	
<b>Absolut</b>										
<b>Prozent</b>										

### Hort

Anzahl der Hortgruppen: 5  
Anzahl der Hortplätze (gesamt): 92

	bis 15:00 Uhr	bis 15:30 Uhr	bis 16:00 Uhr	bis 16:30 Uhr	bis 17:00 Uhr	bis 17:30 Uhr	18:00 Uhr und mehr	Früh-dienst	gesamt
<b>Absolut</b>				52	40			20	92
<b>Prozent</b>				56,5%	43,5%			21,7%	100,0%

### Betreuungsumfang der tatsächlich belegten Plätze zum Stichtag 01.03.2021

<b>Kinder unter 3 Jahre in Krippe, AüG und SK</b>										
		vormittags		nachmittags		dreivierteltags		ganztags		gesamt
	zuge- sagte Plätze	4 Std. - < 5 Std.	5 Std. - < 6 Std.	4 Std. - < 5 Std.	5 Std. - < 6 Std.	6 Std. - < 7 Std.	7 Std. - < 8 Std.	8 Std.	mehr als 8 Std.	
<b>Absolut</b>	14		19			19	50	6	26	134
<b>Prozent</b>	10,4%		14,2%			14,2%	37,3%	4,5%	19,4%	100,0%

<b>Kinder ab 3 Jahre im Kiga, AüG und SK</b>										
		vormittags		nachmittags		dreivierteltags		ganztags		gesamt
	zuge- sagte Plätze	4 Std. - < 5 Std.	5 Std. - < 6 Std.	4 Std. - < 5 Std.	5 Std. - < 6 Std.	6 Std. - < 7 Std.	7 Std. - < 8 Std.	8 Std.	mehr als 8 Std.	
<b>Absolut</b>	21	2	132	20	3	118	126	123	102	647
<b>Prozent</b>	3,2%	0,3%	20,4%	3,1%	0,5%	18,2%	19,5%	19,0%	15,8%	100,0%

<b>Kinder ab 6 Jahre im Hort und AüG</b>									
	bis 15:00 Uhr	bis 15:30 Uhr	bis 16:00 Uhr	bis 16:30 Uhr	bis 17:00 Uhr	bis 17:30 Uhr	18:00 Uhr und mehr	gesamt	Früh- dienst
<b>Absolut</b>				78	1			79	32
<b>Prozent</b>				98,7%	1,3%			100,0%	40,5%

### Ferienzeiten (bezogen auf die Einrichtungen in der Kommune)

ohne Schließ- zeiten	Schließzeiten bis zu drei Wochen <u>im Jahr</u>	Schließzeiten mehr als 3 Wochen <u>im Jahr</u>	Ausweichangebote	
			Ja	Nein
		17	15	2

### Integrationsplätze (in Kindertageseinrichtungen)

Anzahl der integrativen Gruppen: 2  
Anzahl der Einzelintegrationsplätze: 0

<b>tatsächlich belegte Integrationsplätze zum Stichtag 01.03.2021</b>		
belegte Plätze durch Kinder unter 3 Jahre	belegte Plätze durch Kinder im Kindergartenalter	belegte Plätze durch Hortkinder
	6	

### Migrationshintergrund (in Kindertageseinrichtungen)

	belegte Plätze durch Kinder unter 3 Jahre	belegte Plätze durch Kinder im Kiga-Alter	belegte Plätze durch Hortkinder	gesamt
ohne Mig. (Absolut)	115	503	70	688
mit Mig. (Absolut)	19	144	9	172
gesamt (Absolut)	134	647	79	860
ohne Mig. (Prozent)	85,8%	77,7%	88,6%	80,0%
mit Mig. (Prozent)	14,2%	22,3%	11,4%	20,0%
gesamt (Prozent)	100,0%	100,0%	100,0%	100,0%

### Kindertagespflege

#### tatsächlich belegte Plätze zum Stichtag 01.03.2021 (nur U3-Plätze)

	unter 1 Jahr	1 - unter 2 Jahre	2 - unter 3 Jahre	gesamt (U3-Kinder)
Absolut	1	32	34	67
Prozent	1,5%	47,8%	50,7%	100,0%

#### tatsächlich belegte Plätze zum Stichtag 01.03.2021 (alle Plätze)

	Kinder unter 3 Jahre	Kinder von 3 - unter 6 Jahre	Kinder von 6 - unter 14 Jahre	gesamt
Absolut	67	4	12	83
Prozent	80,7%	4,8%	14,5%	100,0%

#### Betreuungsumfang (durchschnittliche Betreuungszeit bei einer 5-Tage-Woche)

	bis zu 5 Std.	5 - < 7 Std.	7 - < 10 Std.	ab 10 Std.
Absolut	33	31	19	
Prozent	39,8%	37,3%	22,9%	

#### Parallel bestehende Betreuungsformen

	Kinder unter 3 Jahre		Kinder von 3 - unter 6 Jahre		Kinder von 6 - unter 14 Jahre		gesamt	
	Absolut	Prozent	Absolut	Prozent	Absolut	Prozent	Absolut	Prozent
Kindertagesbetreuung*			1	1,2%			1	1,2%
weiteres TPF-Verhältnis	1	1,2%					1	1,2%
Ganztagsschule					12	14,5%	12	14,5%

\* z.B. in Krippe, Kindergarten, Hort oder altersübergreifende Gruppe, verlässliche Grundschule

## Planungszahlen

Betreuungsform	neue Plätze bis Ende Kiga-Jahr 2020/2021		neue Plätze bis Ende Kiga-Jahr 2021/2022		neue Plätze bis Ende Kiga-Jahr 2022/2023	
	Absolut	Prozent	Absolut	Prozent	Absolut	Prozent
<b>Krippe (Kinder von 0 - unter 3 Jahre)</b>	6	1,1%			30	5,5%
<b>Kindergarten (Kinder von 3 - 6 Jahre)</b>	28	4,3%	24	3,7%	75	11,4%
<b>Hort (Kinder von 6 - 10 Jahre)</b>	20	2,4%				
<b>Kindertagespflege (Kinder von 0 - unter 3 Jahre)</b>						
<b>Kindertagespflege (Kinder von 3 - 6 Jahre)</b>						
<b>Kindertagespflege (Kinder von 6 - 10 Jahre)</b>						
<b>gesamt</b>	<b>54</b>	<b>7,8%</b>	<b>24</b>	<b>3,7%</b>	<b>105</b>	<b>16,9%</b>

## Selbsteinschätzung der Gemeinde Uetze

### 1. a. Wie hoch schätzen Sie den zusätzlichen Bedarf an Betreuungsplätzen für das kommende Kiga-Jahr 2021/2022 ein?

Bitte geben Sie die ungefähre Anzahl der zusätzlich oder aber weniger benötigten Plätze an, um eine an der Nachfrage orientierte Versorgung zu gewährleisten (Warteliste und/oder Schätzung).

Alter	Anzahl
Kinder im Alter von 0 bis unter 3 Jahren (Krippe + KTP)	63
Kinder im Alter von 3 bis 6 Jahren (Kindergarten + KTP)	65
Kinder im Alter von 6 bis 10 Jahren (Hort + KTP)	16

### 1. b. Kann der Bedarf zum 01.08.2021 voraussichtlich gedeckt werden?

Der Bedarf ...	Krippe		Kiga		Hort	
	ja	nein	ja	nein	ja	nein
... kann voraussichtlich gedeckt werden		x		x		x

### 1. c. Wie viele Kinder, die zwischen dem 01.07.2020 und 30.09.2020 sechs Jahre alt wurden, benötigten für ein weiteres Jahr einen Betreuungsplatz in einer Kindertageseinrichtung aufgrund der seit 2018 möglichen Rückstellung vom Schulbesuch bis zum 01.05.?

Alter	Anzahl
6-jährige Kindergartenkinder	32

### 1. d. Wie viele konkrete Anfragen nach einem Betreuungsplatz (Anträge, Anmeldungen und konkrete mündlich vorgetragene Platzwünsche) konnten im laufenden Kiga-Jahr (2020/2021) in institutionellen Einrichtungen nicht berücksichtigt werden?

Alter	Anzahl
Kinder im Alter von 0 bis unter 3 Jahren (Krippe)	16
Kinder im Alter von 3 bis 6 Jahren (Kindergarten)	39
Kinder im Alter von 6 bis 10 Jahren (Hort)	9



**1. e. Wie viele Kinder wurden aufgrund fehlender Betreuungsplätze in Kindertagesstätten in der Kindertagespflege betreut (= ersetzende KTP)?**

Alter	Anzahl
Kinder im Alter von 0 bis unter 3 Jahren	24
Kinder im Alter von 3 bis 6 Jahren	4
Kinder im Alter von 6 bis 10 Jahren	0

**1. f. Welche Gründe/Ursachen liegen für einen möglichen Fehlbedarf an Betreuungsplätzen vor?**

Fehlbedarf an Plätzen...	Gründe/Ursachen
... im Krippenalter	Hoher Anteil Zuzüge in den Bestand
... im Kindergartenalter	Hoher Anteil Zuzüge in den Bestand
... im Hortalter	Hoher Anteil Zuzüge in den Bestand

**1. g. Welche Maßnahmen sind geplant, um einen möglichen Fehlbedarf in der jeweiligen Altersgruppe zu decken?**

Bedarfsdeckung der Plätze...	Maßnahmen	Umsetzung der Maßnahmen bis ...
... im Krippenalter	Kita Schapers Kamp	31.07.2022
... im Kindergartenalter	Kita Schapers Kamp, zus. Nachmittagsgruppe Schneckenhaus	31.07.2022
... im Hortalter	Eltze	31.07.2021

**1. h. Wie hoch schätzen Sie den Bedarf an zusätzlichen/neuen Fachkräften ab dem 01.08.2021 ein?**

Alter	Anzahl
Krippen-Bereich	5
Kindergarten-Bereich	10
Hort-Bereich	3

2. **Wie viele Kinder aus Ihrer Kommune nahmen zum Stichtag 01.03.2021 einen Betreuungsplatz in einer Kindertagesbetreuung außerhalb Ihrer Kommune in Anspruch?**

Alter	Anzahl der Kinder in ...		
	... Einrichtungen in freier oder kommunaler Trägerschaft	... Betriebs-kindertages-stätten	... KTP
0 bis unter 3 Jahre (Krippe + KTP)	1	0	5
3 bis 6 Jahre (Kindergarten + KTP)	1	4	2
6 bis 10 Jahre (Hort + KTP)	0	0	0

3. **Wie viele Kinder aus anderen Kommunen haben zum Stichtag 01.03.2021 einen Betreuungsplatz in einer Kindertagesbetreuung in Ihrer Kommune in Anspruch genommen?**

Alter	Anzahl der Kinder in ...	
	... Einrichtungen	... KTP
0 bis unter 3 Jahre (Krippe + KTP)	0	7
3 bis 6 Jahre (Kindergarten + KTP)	0	0
6 bis 10 Jahre (Hort + KTP)	0	0

4. **Gibt es in Ihrer Kommune Betriebskitas?** ja  nein

Name der Betriebskita	Wie viele Kinder aus Ihrer Kommune wurden zum Stichtag 01.03.2021 dort betreut?	
	U3-Kinder	Ü3-Kinder

5. **Wie sehen Ihre Planungen im Bereich der Kindertagespflege (KTP) aus?**

Frage	ja	nein
Besteht ein (weiterer) Ausbaubedarf an Betreuungsplätzen in der KTP?	x	
Werden Sie noch weitere TPP akquirieren?	x	

## 14 Einzelauswertung der Gemeinde Wedemark

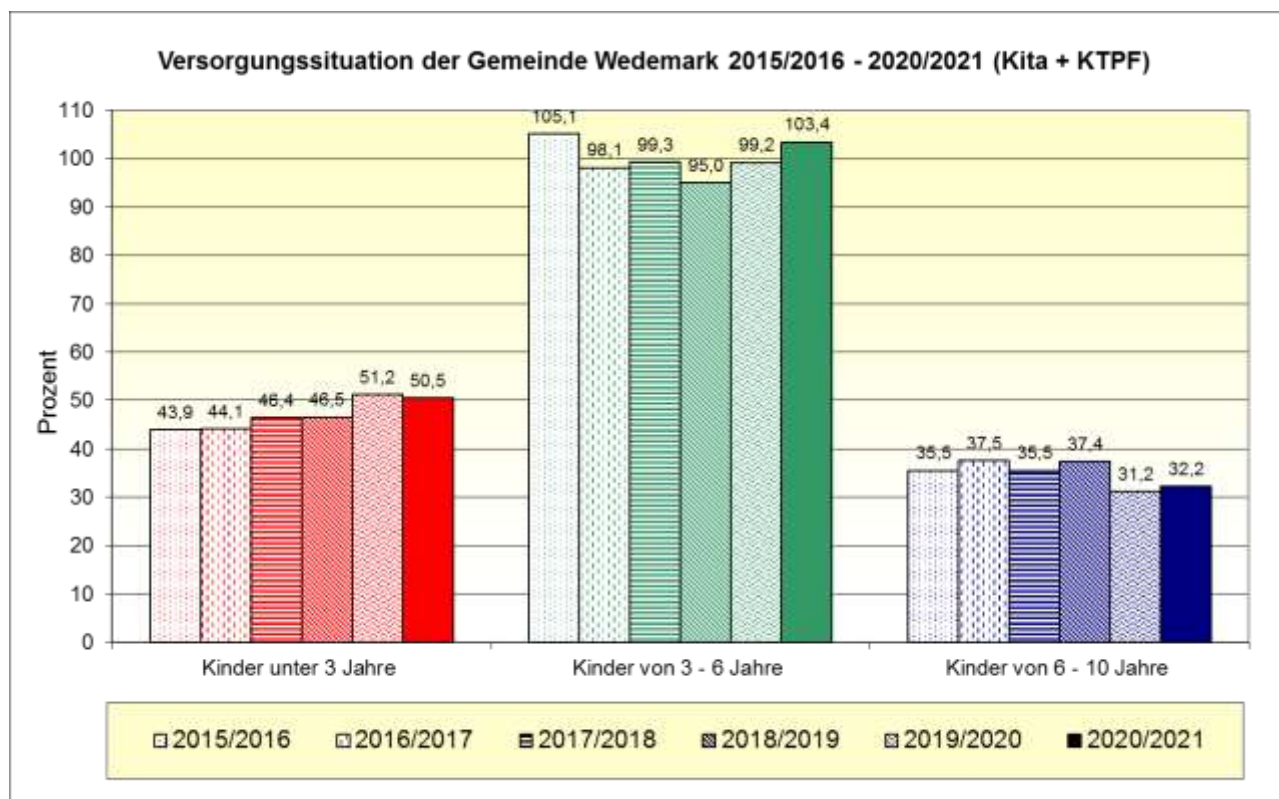
### Bevölkerungsstand

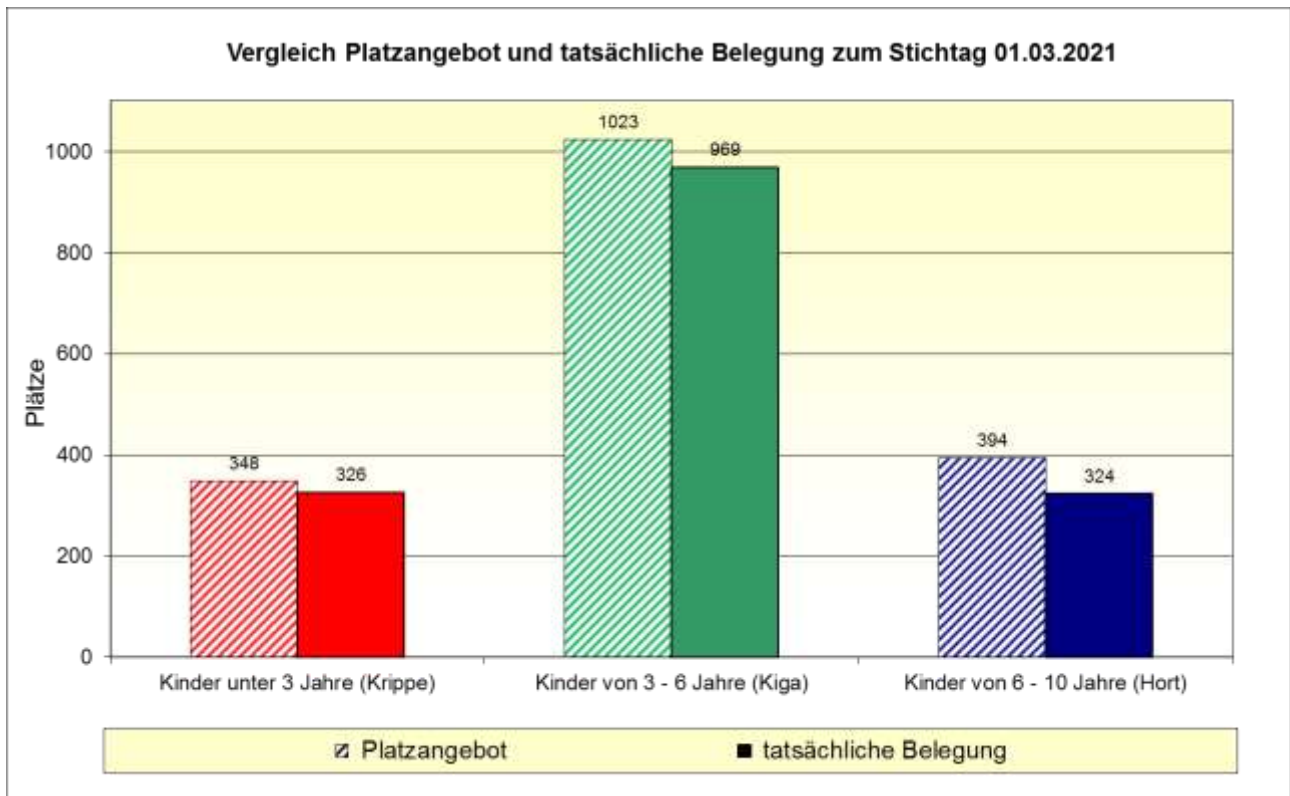
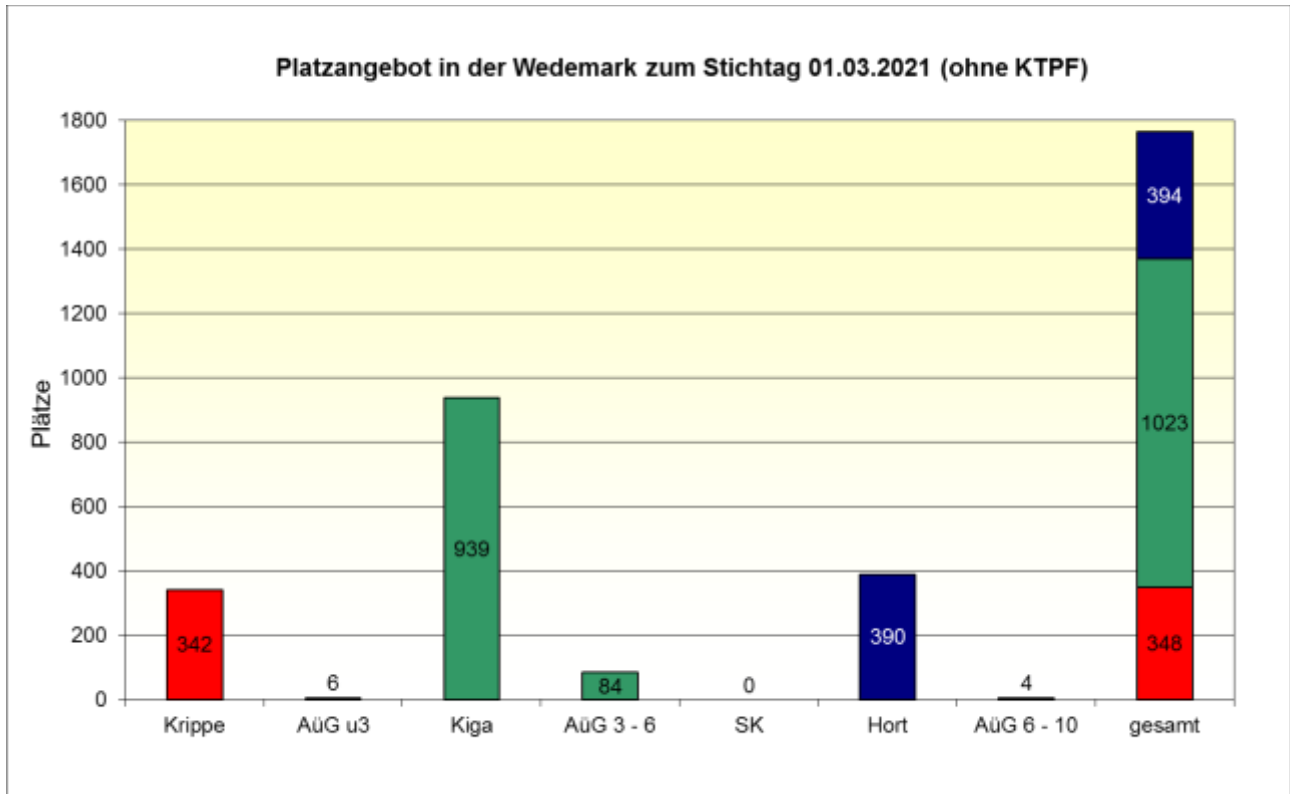
Die Angaben beziehen sich auf die Kinderzahl mit Hauptwohnsitz am 31.12.2020.

	0 - < 3 Jahre	3 - 6 Jahre*	6 - 10 Jahre*	gesamt
<b>Absolut</b>	775	996	1.224	2.995
<b>Prozent</b>	25,9%	33,3%	40,9%	100,0%

Quelle: Region Hannover, Team Statistik

\* Der Jahrgang der 6-Jährigen zum 31.12.2020 wird zu 1/4 den 3-6-Jährigen und zu 2/4 den 6-10-Jährigen zugerechnet. Das verbleibende 1/4 geht zu 50 % in die 3-6-jährigen und zu 50 % in die 6-10-Jährigen ein (Kann-Kinder/ Flexi-Kinder). Der Jahrgang der 10 Jährigen ist mit 50% an die 6 - 10 Jährigen geteilt worden.





## Betreuungsumfang der genehmigten Plätze

### Krippe

Anzahl der Krippengruppen: 23  
Anzahl der Krippenplätze (gesamt): 342

		vormittags		nachmittags		dreivierteltags		ganztags		gesamt
	weniger als 4 Std.	4 Std. - < 5 Std.	5 Std. - < 6 Std.	4 Std. - < 5 Std.	5 Std. - < 6 Std.	6 Std. - < 7 Std.	7 Std. - < 8 Std.	8 Std.	mehr als 8 Std.	
<b>Absolut</b>		12				30		84	216	342
<b>Prozent</b>		3,5%				8,8%		24,6%	63,2%	100,0%

### Kindergarten

Anzahl der Kiga-Gruppen: 40  
Anzahl der Kiga-Plätze (gesamt): 939

		vormittags		nachmittags		dreivierteltags		ganztags		gesamt
	weniger als 4 Std.	4 Std. - < 5 Std.	5 Std. - < 6 Std.	4 Std. - < 5 Std.	5 Std. - < 6 Std.	6 Std. - < 7 Std.	7 Std. - < 8 Std.	8 Std.	mehr als 8 Std.	
<b>Absolut</b>		5	120		35	35	213	75	456	939
<b>Prozent</b>		0,5%	12,8%		3,7%	3,7%	22,7%	8,0%	48,6%	100,0%

### Altersübergreifende Gruppen

Anzahl der AÜG-Gruppen: 4  
Anzahl der AÜG-Plätze (gesamt): 94

		vormittags		nachmittags		dreivierteltags		ganztags		gesamt
	weniger als 4 Std.	4 Std. - < 5 Std.	5 Std. - < 6 Std.	4 Std. - < 5 Std.	5 Std. - < 6 Std.	6 Std. - < 7 Std.	7 Std. - < 8 Std.	8 Std.	mehr als 8 Std.	
<b>Absolut</b>			22					12	60	94
<b>Prozent</b>			23,4%					12,8%	63,8%	100,0%

### Spielkreis mit Rechtsanspruch

Anzahl der SK-Gruppen: 0  
Anzahl der SK-Plätze (gesamt): 0

		vormittags		nachmittags		dreivierteltags		ganztags		gesamt
	weniger als 4 Std.	4 Std. - < 5 Std.	5 Std. - < 6 Std.	4 Std. - < 5 Std.	5 Std. - < 6 Std.	6 Std. - < 7 Std.	7 Std. - < 8 Std.	8 Std.	mehr als 8 Std.	
<b>Absolut</b>										
<b>Prozent</b>										

### Hort

Anzahl der Hortgruppen: 20  
Anzahl der Hortplätze (gesamt): 390

	bis 15:00 Uhr	bis 15:30 Uhr	bis 16:00 Uhr	bis 16:30 Uhr	bis 17:00 Uhr	bis 17:30 Uhr	18:00 Uhr und mehr	Frühdienst	gesamt
<b>Absolut</b>					390			20	390
<b>Prozent</b>					100,0%			5,1%	100,0%

### Betreuungsumfang der tatsächlich belegten Plätze zum Stichtag 01.03.2021

<b>Kinder unter 3 Jahre in Krippe, AüG und SK</b>										
		vormittags		nachmittags		dreivierteltags		ganztags		gesamt
	zuge- sagte Plätze	4 Std. - < 5 Std.	5 Std. - < 6 Std.	4 Std. - < 5 Std.	5 Std. - < 6 Std.	6 Std. - < 7 Std.	7 Std. - < 8 Std.	8 Std.	mehr als 8 Std.	
<b>Absolut</b>	10	11	2				28	94	181	326
<b>Prozent</b>	3,1%	3,4%	0,6%				8,6%	28,8%	55,5%	100,0%

<b>Kinder ab 3 Jahre im Kiga, AüG und SK</b>										
		vormittags		nachmittags		dreivierteltags		ganztags		gesamt
	zuge- sagte Plätze	4 Std. - < 5 Std.	5 Std. - < 6 Std.	4 Std. - < 5 Std.	5 Std. - < 6 Std.	6 Std. - < 7 Std.	7 Std. - < 8 Std.	8 Std.	mehr als 8 Std.	
<b>Absolut</b>	9	7	111	10	25	19	203	133	452	969
<b>Prozent</b>	0,9%	0,7%	11,5%	1,0%	2,6%	2,0%	20,9%	13,7%	46,6%	100,0%

<b>Kinder ab 6 Jahre im Hort und AüG</b>									
	bis 15:00 Uhr	bis 15:30 Uhr	bis 16:00 Uhr	bis 16:30 Uhr	bis 17:00 Uhr	bis 17:30 Uhr	18:00 Uhr und mehr	gesamt	Früh- dienst
<b>Absolut</b>					324			324	4
<b>Prozent</b>					100,0%			100,0%	1,2%

### Ferienzeiten (bezogen auf die Einrichtungen in der Kommune)

ohne Schließ- zeiten	Schließzeiten bis zu drei Wochen <u>im Jahr</u>	Schließzeiten mehr als 3 Wochen <u>im Jahr</u>	Ausweichangebote	
			Ja	Nein
	8	16	12	12

### Integrationsplätze (in Kindertageseinrichtungen)

Anzahl der integrativen Gruppen: 3  
Anzahl der Einzelintegrationsplätze: 1

<b>tatsächlich belegte Integrationsplätze zum Stichtag 01.03.2021</b>		
belegte Plätze durch Kinder unter 3 Jahre	belegte Plätze durch Kinder im Kindergartenalter	belegte Plätze durch Hortkinder
1	12	

### Migrationshintergrund (in Kindertageseinrichtungen)

	belegte Plätze durch Kinder unter 3 Jahre	belegte Plätze durch Kinder im Kiga-Alter	belegte Plätze durch Hortkinder	gesamt
ohne Mig. (Absolut)	274	746	277	1.297
mit Mig. (Absolut)	52	223	47	322
gesamt (Absolut)	326	969	324	1.619
ohne Mig. (Prozent)	84,0%	77,0%	85,5%	80,1%
mit Mig. (Prozent)	16,0%	23,0%	14,5%	19,9%
gesamt (Prozent)	100,0%	100,0%	100,0%	100,0%

### Kindertagespflege

#### tatsächlich belegte Plätze zum Stichtag 01.03.2021 (nur U3-Plätze)

	unter 1 Jahr	1 - unter 2 Jahre	2 - unter 3 Jahre	gesamt (U3-Kinder)
Absolut		18	25	43
Prozent		41,9%	58,1%	100,0%

#### tatsächlich belegte Plätze zum Stichtag 01.03.2021 (alle Plätze)

	Kinder unter 3 Jahre	Kinder von 3 - unter 6 Jahre	Kinder von 6 - unter 14 Jahre	gesamt
Absolut	43	7		50
Prozent	86,0%	14,0%		100,0%

#### Betreuungsumfang (durchschnittliche Betreuungszeit bei einer 5-Tage-Woche)

	bis zu 5 Std.	5 - < 7 Std.	7 - < 10 Std.	ab 10 Std.
Absolut	9	32	9	
Prozent	18,0%	64,0%	18,0%	

#### Parallel bestehende Betreuungsformen

	Kinder unter 3 Jahre		Kinder von 3 - unter 6 Jahre		Kinder von 6 - unter 14 Jahre		gesamt	
	Absolut	Prozent	Absolut	Prozent	Absolut	Prozent	Absolut	Prozent
Kindertagesbetreuung*								
weiteres TPF-Verhältnis								
Ganztagsschule								

\* z.B. in Krippe, Kindergarten, Hort oder altersübergreifende Gruppe, verlässliche Grundschule

## Planungszahlen

Betreuungsform	neue Plätze bis Ende Kiga-Jahr 2020/2021		neue Plätze bis Ende Kiga-Jahr 2021/2022		neue Plätze bis Ende Kiga-Jahr 2022/2023	
	Absolut	Prozent	Absolut	Prozent	Absolut	Prozent
<b>Krippe (Kinder von 0 - unter 3 Jahre)</b>			30	3,9%	51	6,6%
<b>Kindergarten (Kinder von 3 - 6 Jahre)</b>					15	1,5%
<b>Hort (Kinder von 6 - 10 Jahre)</b>						
<b>Kindertagespflege (Kinder von 0 - unter 3 Jahre)</b>	3	0,4%	2	0,3%		
<b>Kindertagespflege (Kinder von 3 - 6 Jahre)</b>						
<b>Kindertagespflege (Kinder von 6 - 10 Jahre)</b>						
<b>gesamt</b>	<b>3</b>	<b>0,4%</b>	<b>32</b>	<b>4,1%</b>	<b>66</b>	<b>8,1%</b>



## Selbsteinschätzung der Gemeinde Wedemark

### 1. a. Wie hoch schätzen Sie den zusätzlichen Bedarf an Betreuungsplätzen für das kommende Kiga-Jahr 2021/2022 ein?

Bitte geben Sie die ungefähre Anzahl der zusätzlich oder aber weniger benötigten Plätze an, um eine an der Nachfrage orientierte Versorgung zu gewährleisten (Warteliste und/oder Schätzung).

Alter	Anzahl
Kinder im Alter von 0 bis unter 3 Jahren (Krippe + KTP)	35
Kinder im Alter von 3 bis 6 Jahren (Kindergarten + KTP)	13
Kinder im Alter von 6 bis 10 Jahren (Hort + KTP)	15

### 1. b. Kann der Bedarf zum 01.08.2021 voraussichtlich gedeckt werden?

Der Bedarf ...	Krippe		Kiga		Hort	
	ja	nein	ja	nein	ja	nein
... kann voraussichtlich gedeckt werden	x		x			x

(Erst Anfang 2022 wird es problematisch.)

### 1. c. Wie viele Kinder, die zwischen dem 01.07.2020 und 30.09.2020 sechs Jahre alt wurden, benötigten für ein weiteres Jahr einen Betreuungsplatz in einer Kindertageseinrichtung aufgrund der seit 2018 möglichen Rückstellung vom Schulbesuch bis zum 01.05.?

Alter	Anzahl
6-jährige Kindergartenkinder	23

### 1. d. Wie viele konkrete Anfragen nach einem Betreuungsplatz (Anträge, Anmeldungen und konkrete mündlich vorgetragene Platzwünsche) konnten im laufenden Kiga-Jahr (2020/2021) in institutionellen Einrichtungen nicht berücksichtigt werden?

Alter	Anzahl
Kinder im Alter von 0 bis unter 3 Jahren (Krippe)	28
Kinder im Alter von 3 bis 6 Jahren (Kindergarten)	35
Kinder im Alter von 6 bis 10 Jahren (Hort)	19

**1. e. Wie viele Kinder wurden aufgrund fehlender Betreuungsplätze in Kindertagesstätten in der Kindertagespflege betreut (= ersetzende KTP)?**

Alter	Anzahl
Kinder im Alter von 0 bis unter 3 Jahren	4
Kinder im Alter von 3 bis 6 Jahren	1
Kinder im Alter von 6 bis 10 Jahren	0

**1. f. Welche Gründe/Ursachen liegen für einen möglichen Fehlbedarf an Betreuungsplätzen vor?**

Fehlbedarf an Plätzen...	Gründe/Ursachen
... im Krippenalter	Geplante Neubauten wurden noch nicht fertiggestellt
... im Kindergartenalter	
... im Hortalter	

**1. g. Welche Maßnahmen sind geplant, um einen möglichen Fehlbedarf in der jeweiligen Altersgruppe zu decken?**

Bedarfsdeckung der Plätze...	Maßnahmen	Umsetzung der Maßnahmen bis ...
... im Krippenalter	Neubau einer Kita	30.06.2022
... im Kindergartenalter	Neubau einer Kita	30.06.2022
... im Hortalter		

**1. h. Wie hoch schätzen Sie den Bedarf an zusätzlichen/neuen Fachkräften ab dem 01.08.2021 ein?**

Alter	Anzahl
Krippen-Bereich	4
Kindergarten-Bereich	2
Hort-Bereich	0

2. **Wie viele Kinder aus Ihrer Kommune nahmen zum Stichtag 01.03.2021 einen Betreuungsplatz in einer Kindertagesbetreuung außerhalb Ihrer Kommune in Anspruch?**

Alter	Anzahl der Kinder in ...		
	... Einrichtungen in freier oder kommunaler Trägerschaft	... Betriebs-kindertages-stätten	... KTP
0 bis unter 3 Jahre (Krippe + KTP)	4	0	0
3 bis 6 Jahre (Kindergarten + KTP)	7	2	0
6 bis 10 Jahre (Hort + KTP)	0	0	0

3. **Wie viele Kinder aus anderen Kommunen haben zum Stichtag 01.03.2021 einen Betreuungsplatz in einer Kindertagesbetreuung in Ihrer Kommune in Anspruch genommen?**

Alter	Anzahl der Kinder in ...	
	... Einrichtungen	... KTP
0 bis unter 3 Jahre (Krippe + KTP)	0	0
3 bis 6 Jahre (Kindergarten + KTP)	0	0
6 bis 10 Jahre (Hort + KTP)	0	0

4. **Gibt es in Ihrer Kommune Betriebskitas?** ja  nein

Name der Betriebskita	Wie viele Kinder aus Ihrer Kommune wurden zum Stichtag 01.03.2021 dort betreut?	
	U3-Kinder	Ü3-Kinder
Krippe Ohrwürmchen (Sennheiser)	18	0

5. **Wie sehen Ihre Planungen im Bereich der Kindertagespflege (KTP) aus?**

Frage	ja	nein
Besteht ein (weiterer) Ausbaubedarf an Betreuungsplätzen in der KTP?	x	
Werden Sie noch weitere TPP akquirieren?	x	

## 15 Einzelauswertung der Gemeinde Wennigsen

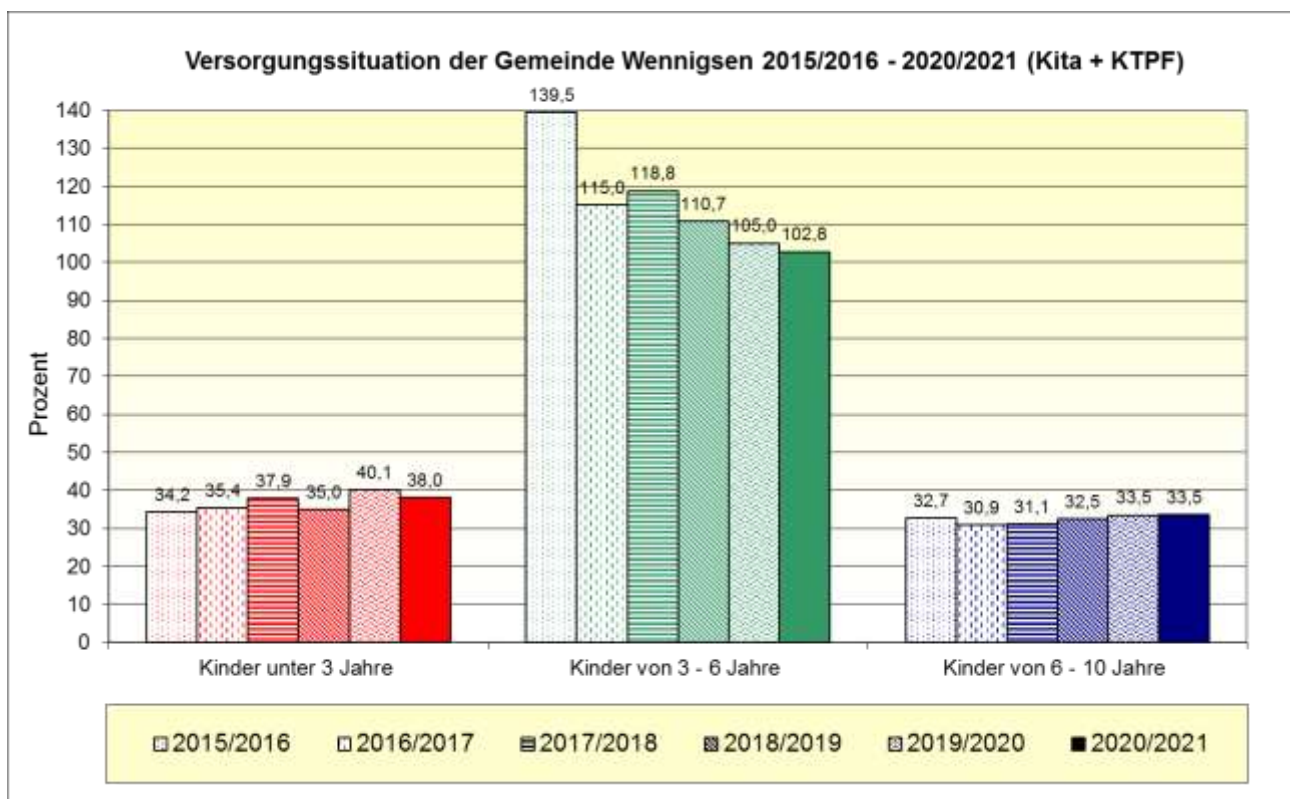
### Bevölkerungsstand

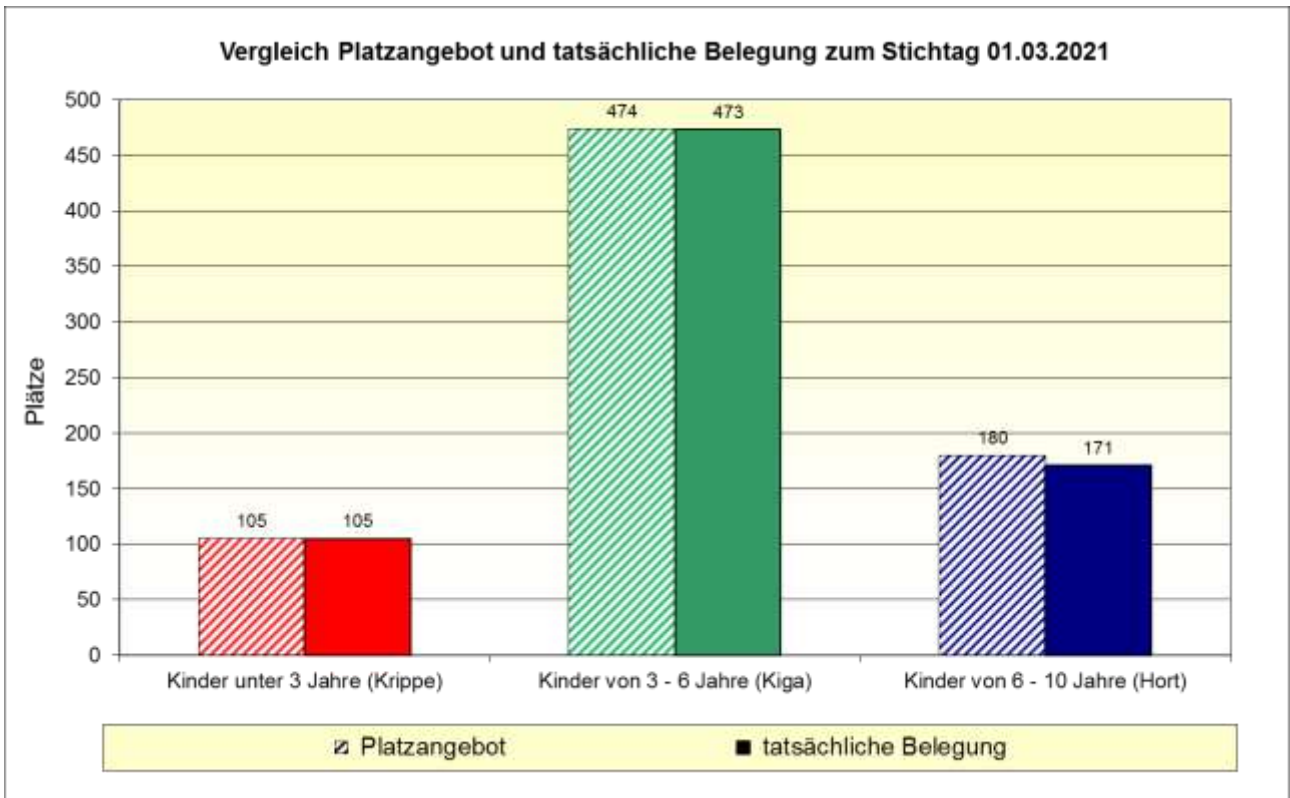
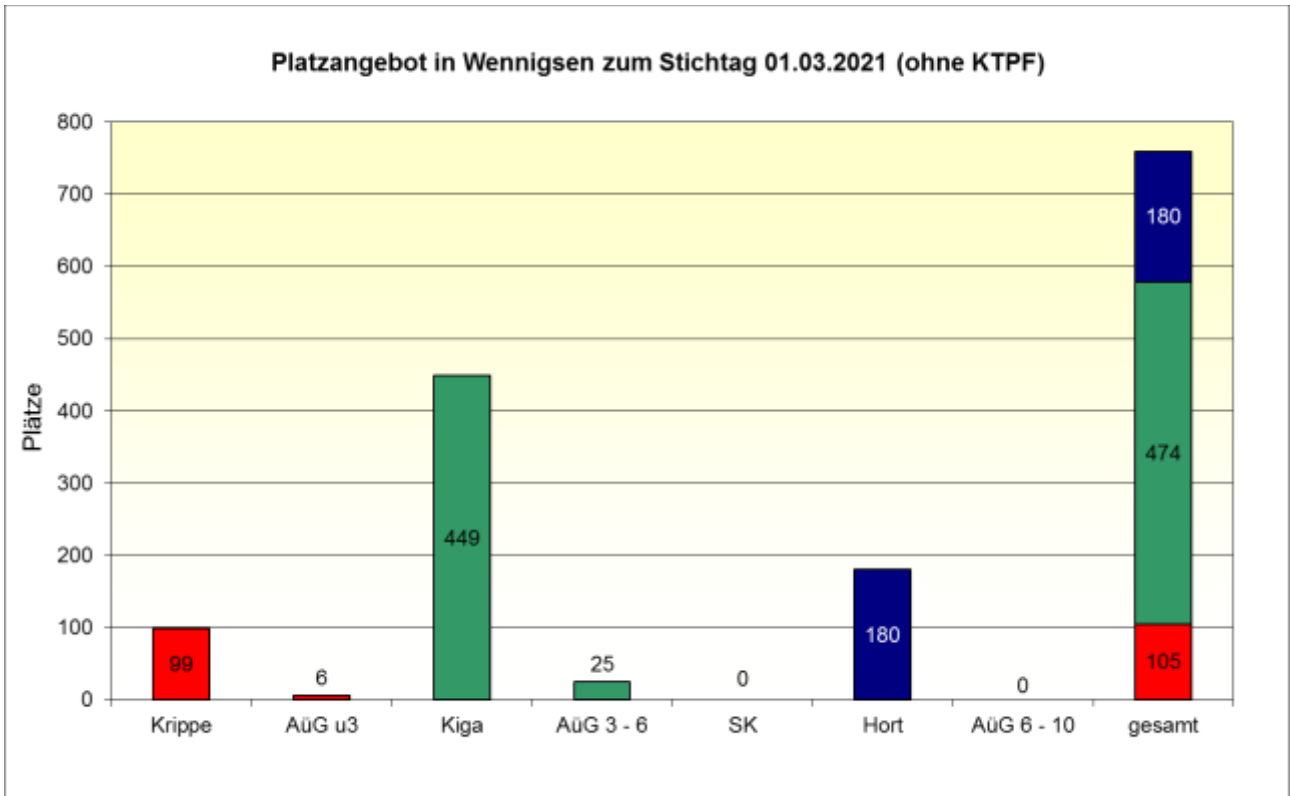
Die Angaben beziehen sich auf die Kinderzahl mit Hauptwohnsitz am 31.12.2020.

	0 - < 3 Jahre	3 - 6 Jahre*	6 - 10 Jahre*	gesamt
<b>Absolut</b>	376	470	537	1.383
<b>Prozent</b>	27,2%	34,0%	38,8%	100,0%

Quelle: Region Hannover, Team Statistik

\* Der Jahrgang der 6-Jährigen zum 31.12.2020 wird zu 1/4 den 3-6-Jährigen und zu 2/4 den 6-10-Jährigen zugerechnet. Das verbleibende 1/4 geht zu 50 % in die 3-6-jährigen und zu 50 % in die 6-10-Jährigen ein (Kann-Kinder/ Flexi-Kinder). Der Jahrgang der 10 Jährigen ist mit 50% an die 6 - 10 Jährigen geteilt worden.





## Betreuungsumfang der genehmigten Plätze

### Krippe

Anzahl der Krippengruppen: 7  
Anzahl der Krippenplätze (gesamt): 99

		vormittags		nachmittags		dreivierteltags		ganztags		gesamt
	weniger als 4 Std.	4 Std. - < 5 Std.	5 Std. - < 6 Std.	4 Std. - < 5 Std.	5 Std. - < 6 Std.	6 Std. - < 7 Std.	7 Std. - < 8 Std.	8 Std.	mehr als 8 Std.	
<b>Absolut</b>						15	41	15	28	99
<b>Prozent</b>						15,2%	41,4%	15,2%	28,3%	100,0%

### Kindergarten

Anzahl der Kiga-Gruppen: 20  
Anzahl der Kiga-Plätze (gesamt): 449

		vormittags		nachmittags		dreivierteltags		ganztags		gesamt
	weniger als 4 Std.	4 Std. - < 5 Std.	5 Std. - < 6 Std.	4 Std. - < 5 Std.	5 Std. - < 6 Std.	6 Std. - < 7 Std.	7 Std. - < 8 Std.	8 Std.	mehr als 8 Std.	
<b>Absolut</b>			113			78	120	45	93	449
<b>Prozent</b>			25,2%			17,4%	26,7%	10,0%	20,7%	100,0%

### Altersübergreifende Gruppen

Anzahl der AÜG-Gruppen: 2  
Anzahl der AÜG-Plätze (gesamt): 31

		vormittags		nachmittags		dreivierteltags		ganztags		gesamt
	weniger als 4 Std.	4 Std. - < 5 Std.	5 Std. - < 6 Std.	4 Std. - < 5 Std.	5 Std. - < 6 Std.	6 Std. - < 7 Std.	7 Std. - < 8 Std.	8 Std.	mehr als 8 Std.	
<b>Absolut</b>						21	10			31
<b>Prozent</b>						67,7%	32,3%			100,0%

### Spielkreis mit Rechtsanspruch

Anzahl der SK-Gruppen: 0  
Anzahl der SK-Plätze (gesamt): 0

		vormittags		nachmittags		dreivierteltags		ganztags		gesamt
	weniger als 4 Std.	4 Std. - < 5 Std.	5 Std. - < 6 Std.	4 Std. - < 5 Std.	5 Std. - < 6 Std.	6 Std. - < 7 Std.	7 Std. - < 8 Std.	8 Std.	mehr als 8 Std.	
<b>Absolut</b>										
<b>Prozent</b>										

### Hort

Anzahl der Hortgruppen: 11  
Anzahl der Hortplätze (gesamt): 180

	bis 15:00 Uhr	bis 15:30 Uhr	bis 16:00 Uhr	bis 16:30 Uhr	bis 17:00 Uhr	bis 17:30 Uhr	18:00 Uhr und mehr	Früh-dienst	gesamt
<b>Absolut</b>	70		40	20	50			70	180
<b>Prozent</b>	38,9%		22,2%	11,1%	27,8%			38,9%	100,0%

### Betreuungsumfang der tatsächlich belegten Plätze zum Stichtag 01.03.2021

<b>Kinder unter 3 Jahre in Krippe, AüG und SK</b>										
		vormittags		nachmittags		dreivierteltags		ganztags		gesamt
	zuge- sagte Plätze	4 Std. - < 5 Std.	5 Std. - < 6 Std.	4 Std. - < 5 Std.	5 Std. - < 6 Std.	6 Std. - < 7 Std.	7 Std. - < 8 Std.	8 Std.	mehr als 8 Std.	
<b>Absolut</b>			1		1	15	45	22	21	105
<b>Prozent</b>			1,0%		1,0%	14,3%	42,9%	21,0%	20,0%	100,0%

<b>Kinder ab 3 Jahre im Kiga, AüG und SK</b>										
		vormittags		nachmittags		dreivierteltags		ganztags		gesamt
	zuge- sagte Plätze	4 Std. - < 5 Std.	5 Std. - < 6 Std.	4 Std. - < 5 Std.	5 Std. - < 6 Std.	6 Std. - < 7 Std.	7 Std. - < 8 Std.	8 Std.	mehr als 8 Std.	
<b>Absolut</b>		41	70		13	129	98	75	47	473
<b>Prozent</b>		8,7%	14,8%		2,7%	27,3%	20,7%	15,9%	9,9%	100,0%

<b>Kinder ab 6 Jahre im Hort und AüG</b>									
	bis 15:00 Uhr	bis 15:30 Uhr	bis 16:00 Uhr	bis 16:30 Uhr	bis 17:00 Uhr	bis 17:30 Uhr	18:00 Uhr und mehr	gesamt	Früh- dienst
<b>Absolut</b>	69		40			62		171	
<b>Prozent</b>	40,4%		23,4%			36,3%		100,0%	

### Ferienzeiten (bezogen auf die Einrichtungen in der Kommune)

ohne Schließ- zeiten	Schließzeiten bis zu drei Wochen <u>im Jahr</u>	Schließzeiten mehr als 3 Wochen <u>im Jahr</u>	Ausweichangebote	
			Ja	Nein
	1	13	3	11

### Integrationsplätze (in Kindertageseinrichtungen)

Anzahl der integrativen Gruppen: 4  
Anzahl der Einzelintegrationsplätze: 0

<b>tatsächlich belegte Integrationsplätze zum Stichtag 01.03.2021</b>		
belegte Plätze durch Kinder unter 3 Jahre	belegte Plätze durch Kinder im Kindergartenalter	belegte Plätze durch Hortkinder
	11	

### Migrationshintergrund (in Kindertageseinrichtungen)

	belegte Plätze durch Kinder unter 3 Jahre	belegte Plätze durch Kinder im Kiga-Alter	belegte Plätze durch Hortkinder	gesamt
ohne Mig. (Absolut)	87	365	146	598
mit Mig. (Absolut)	18	108	25	151
gesamt (Absolut)	105	473	171	749
ohne Mig. (Prozent)	82,9%	77,2%	85,4%	79,8%
mit Mig. (Prozent)	17,1%	22,8%	14,6%	20,2%
gesamt (Prozent)	100,0%	100,0%	100,0%	100,0%

### Kindertagespflege

#### tatsächlich belegte Plätze zum Stichtag 01.03.2021 (nur U3-Plätze)

	unter 1 Jahr	1 - unter 2 Jahre	2 - unter 3 Jahre	gesamt (U3-Kinder)
Absolut		18	20	38
Prozent		47,4%	52,6%	100,0%

#### tatsächlich belegte Plätze zum Stichtag 01.03.2021 (alle Plätze)

	Kinder unter 3 Jahre	Kinder von 3 - unter 6 Jahre	Kinder von 6 - unter 14 Jahre	gesamt
Absolut	38	9		47
Prozent	80,9%	19,1%		100,0%

#### Betreuungsumfang (durchschnittliche Betreuungszeit bei einer 5-Tage-Woche)

	bis zu 5 Std.	5 - < 7 Std.	7 - < 10 Std.	ab 10 Std.
Absolut	16	22	9	
Prozent	34,0%	46,8%	19,1%	

#### Parallel bestehende Betreuungsformen

	Kinder unter 3 Jahre		Kinder von 3 - unter 6 Jahre		Kinder von 6 - unter 14 Jahre		gesamt	
	Abso-lut	Prozent	Abso-lut	Prozent	Abso-lut	Prozent	Abso-lut	Prozent
Kindertagesbetreuung*								
weiteres TPF-Verhältnis								
Ganztagschule								

\* z.B. in Krippe, Kindergarten, Hort oder altersübergreifende Gruppe, verlässliche Grundschule



## Planungszahlen

Betreuungsform	neue Plätze bis Ende Kiga-Jahr 2020/2021		neue Plätze bis Ende Kiga-Jahr 2021/2022		neue Plätze bis Ende Kiga-Jahr 2022/2023	
	Absolut	Prozent	Absolut	Prozent	Absolut	Prozent
<b>Krippe (Kinder von 0 - unter 3 Jahre)</b>			27	7,2%		
<b>Kindergarten (Kinder von 3 - 6 Jahre)</b>			75	16,0%		
<b>Hort (Kinder von 6 - 10 Jahre)</b>						
<b>Kindertagespflege (Kinder von 0 - unter 3 Jahre)</b>			15	4,0%		
<b>Kindertagespflege (Kinder von 3 - 6 Jahre)</b>						
<b>Kindertagespflege (Kinder von 6 - 10 Jahre)</b>						
<b>gesamt</b>	<b>0</b>	<b>0,0%</b>	<b>117</b>	<b>27,1%</b>	<b>0</b>	<b>0,0%</b>

## Selbsteinschätzung der Gemeinde Wennigsen

### 1. a. Wie hoch schätzen Sie den zusätzlichen Bedarf an Betreuungsplätzen für das kommende Kiga-Jahr 2021/2022 ein?

Bitte geben Sie die ungefähre Anzahl der zusätzlich oder aber weniger benötigten Plätze an, um eine an der Nachfrage orientierte Versorgung zu gewährleisten (Warteliste und/oder Schätzung).

Alter	Anzahl
Kinder im Alter von 0 bis unter 3 Jahren (Krippe + KTP)	67
Kinder im Alter von 3 bis 6 Jahren (Kindergarten + KTP)	69
Kinder im Alter von 6 bis 10 Jahren (Hort + KTP)	35

### 1. b. Kann der Bedarf zum 01.08.2021 voraussichtlich gedeckt werden?

Der Bedarf ...	Krippe		Kiga		Hort	
	ja	nein	ja	nein	ja	nein
... kann voraussichtlich gedeckt werden		x		x		x

### 1. c. Wie viele Kinder, die zwischen dem 01.07.2020 und 30.09.2020 sechs Jahre alt wurden, benötigten für ein weiteres Jahr einen Betreuungsplatz in einer Kindertageseinrichtung aufgrund der seit 2018 möglichen Rückstellung vom Schulbesuch bis zum 01.05.?

Alter	Anzahl
6-jährige Kindergartenkinder	17

### 1. d. Wie viele konkrete Anfragen nach einem Betreuungsplatz (Anträge, Anmeldungen und konkrete mündlich vorgetragene Platzwünsche) konnten im laufenden Kiga-Jahr (2020/2021) in institutionellen Einrichtungen nicht berücksichtigt werden?

Alter	Anzahl
Kinder im Alter von 0 bis unter 3 Jahren (Krippe)	19
Kinder im Alter von 3 bis 6 Jahren (Kindergarten)	23
Kinder im Alter von 6 bis 10 Jahren (Hort)	12

**1. e. Wie viele Kinder wurden aufgrund fehlender Betreuungsplätze in Kindertagesstätten in der Kindertagespflege betreut (= ersetzende KTP)?**

Alter	Anzahl
Kinder im Alter von 0 bis unter 3 Jahren	0
Kinder im Alter von 3 bis 6 Jahren	9
Kinder im Alter von 6 bis 10 Jahren	0

**1. f. Welche Gründe/Ursachen liegen für einen möglichen Fehlbedarf an Betreuungsplätzen vor?**

Fehlbedarf an Plätzen...	Gründe/Ursachen
... im Krippenalter	Anstieg der Nachfrage; Zuzug, Geburtenanstieg, Probleme bei der Fertigstellung der neuen Kita
... im Kindergartenalter	Flexikindregelung, Zuzug, Probleme bei der Fertigstellung der neuen Kita
... im Hortalter	Zunahme der ganztägigen Erwerbstätigkeit, Zuzug

**1. g. Welche Maßnahmen sind geplant, um einen möglichen Fehlbedarf in der jeweiligen Altersgruppe zu decken?**

Bedarfsdeckung der Plätze...	Maßnahmen	Umsetzung der Maßnahmen bis ...
... im Krippenalter	Kita Eschenhaus (+ 12 Plätze) Kita Marie Juchacz-Str.(+ 15 Plätze) Großtagespflege (+ 8-10 Plätze) Neubau bestehender Kita (plus 1 Krippengruppe, 15 Plätze)	10/2021 Ende 2021 August 2021 2023
... im Kindergartenalter	Kita Eschenhaus (+ 25 Plätze) Kita Marie-Juchacz-Str. (+ 50 Plätze) Waldkindergarten (+ 15 Plätze)	10/21 Ende 2021 2021/2022
... im Hortalter		

**1. h. Wie hoch schätzen Sie den Bedarf an zusätzlichen/neuen Fachkräften ab dem 01.08.2021 ein?**

Alter	Anzahl
Krippen-Bereich	10
Kindergarten-Bereich	10
Hort-Bereich	5

2. **Wie viele Kinder aus Ihrer Kommune nahmen zum Stichtag 01.03.2021 einen Betreuungsplatz in einer Kindertagesbetreuung außerhalb Ihrer Kommune in Anspruch?**

Alter	Anzahl der Kinder in ...		
	... Einrichtungen in freier oder kommunaler Trägerschaft	... Betriebs-kindertages-stätten	... KTP
0 bis unter 3 Jahre (Krippe + KTP)	3		9
3 bis 6 Jahre (Kindergarten + KTP)	7		1
6 bis 10 Jahre (Hort + KTP)	0		0

3. **Wie viele Kinder aus anderen Kommunen haben zum Stichtag 01.03.2021 einen Betreuungsplatz in einer Kindertagesbetreuung in Ihrer Kommune in Anspruch genommen?**

Alter	Anzahl der Kinder in ...	
	... Einrichtungen	... KTP
0 bis unter 3 Jahre (Krippe + KTP)	0	3
3 bis 6 Jahre (Kindergarten + KTP)	4	3
6 bis 10 Jahre (Hort + KTP)	0	0

Ohne betreute Kinder aus dem Waldorfkindergarten.

4. **Gibt es in Ihrer Kommune Betriebskitas?** ja  nein

Name der Betriebskita	Wie viele Kinder aus Ihrer Kommune wurden zum Stichtag 01.03.2021 dort betreut?	
	U3-Kinder	Ü3-Kinder

5. **Wie sehen Ihre Planungen im Bereich der Kindertagespflege (KTP) aus?**

Frage	ja	nein
Besteht ein (weiterer) Ausbaubedarf an Betreuungsplätzen in der KTP?	x	
Werden Sie noch weitere TPP akquirieren?	x	

## 16 Einzelauswertung der Stadt Wunstorf

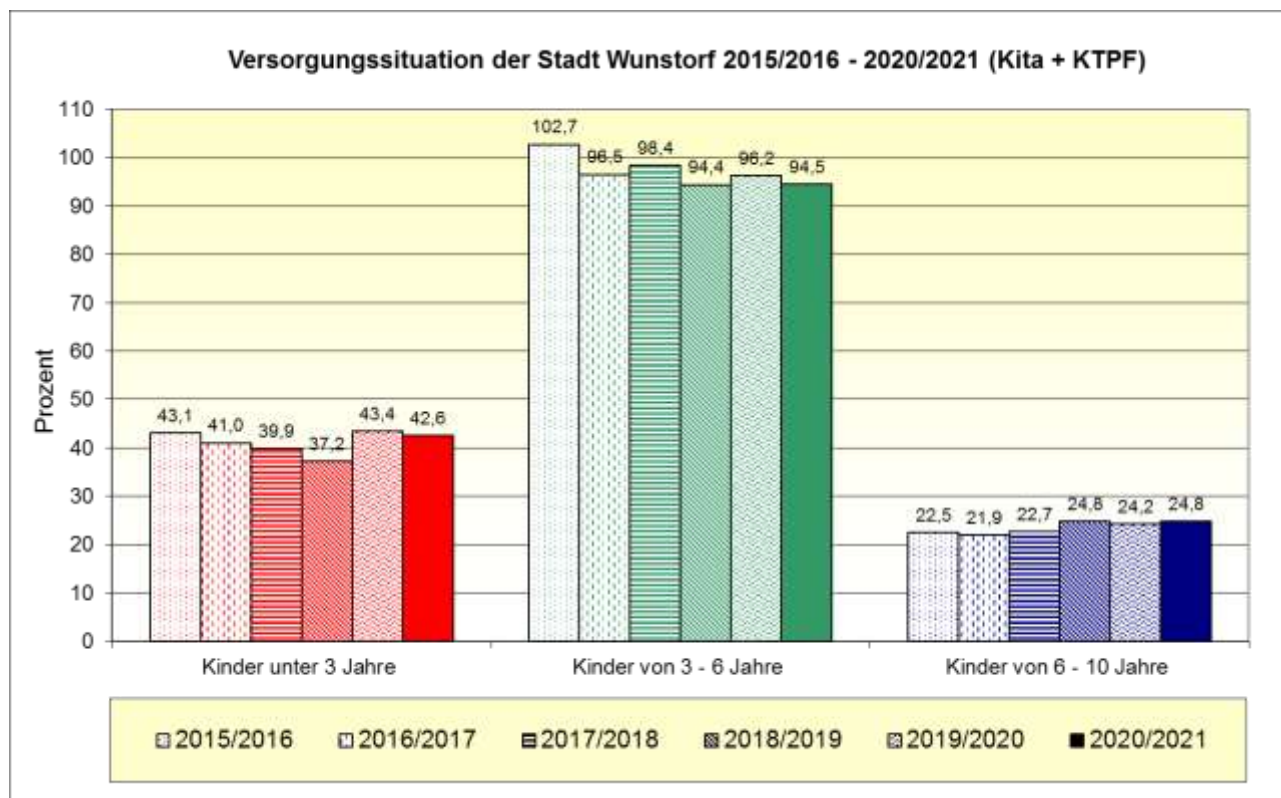
### Bevölkerungsstand

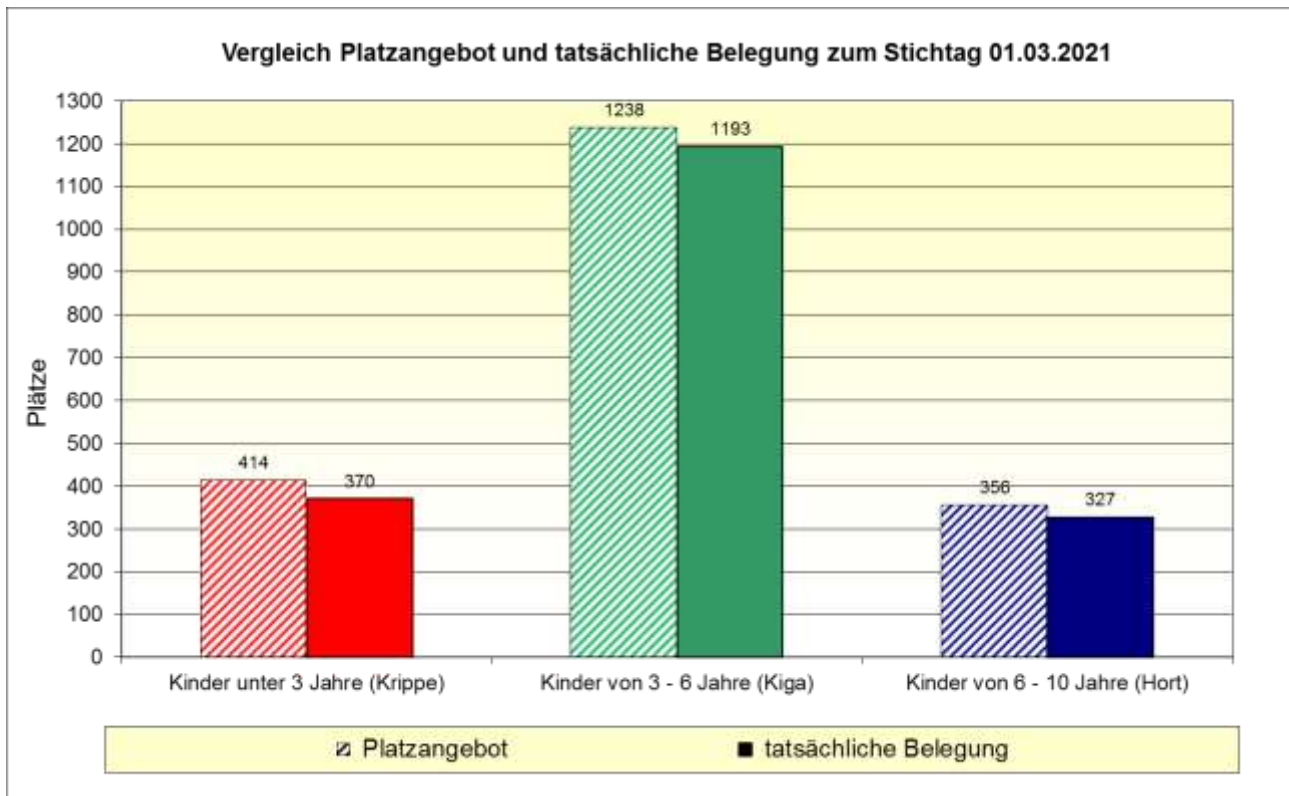
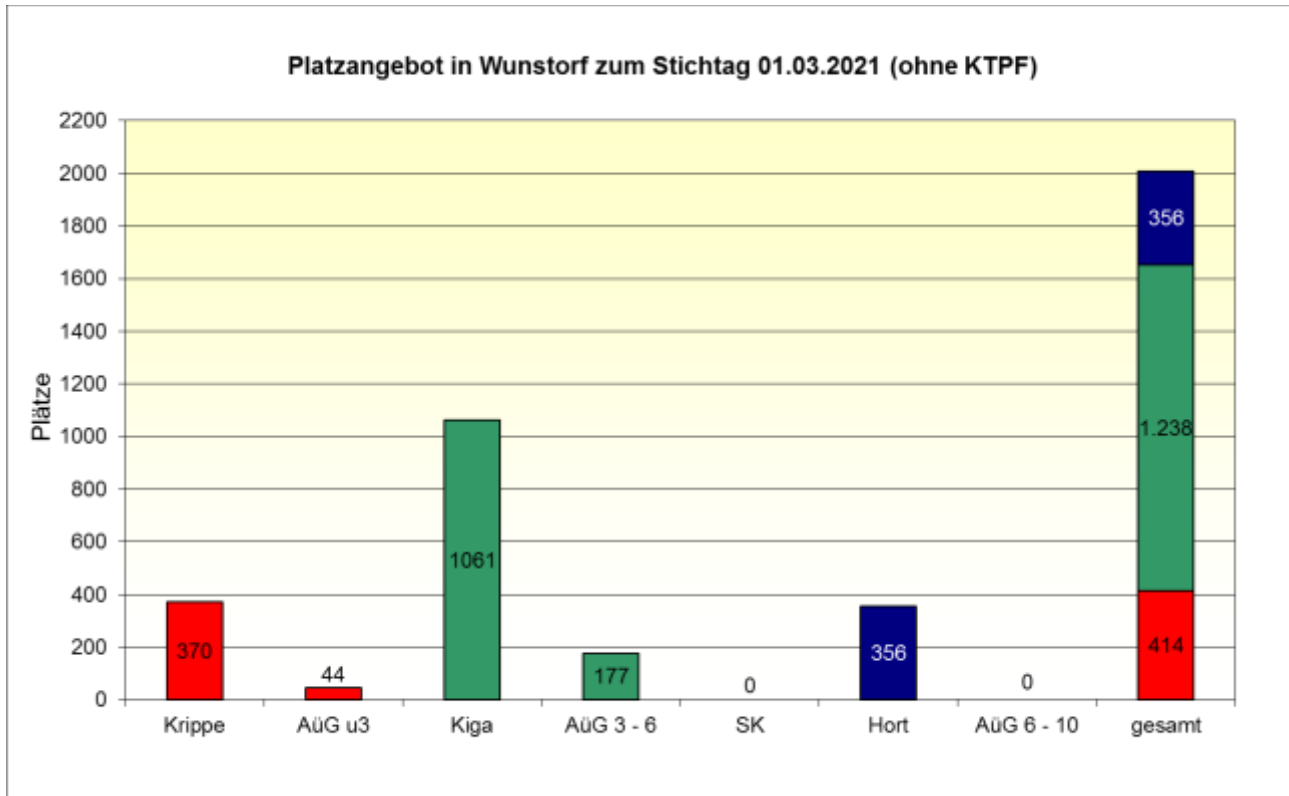
Die Angaben beziehen sich auf die Kinderzahl mit Hauptwohnsitz am 31.12.2020.

	0 - < 3 Jahre	3 - 6 Jahre*	6 - 10 Jahre*	gesamt
<b>Absolut</b>	1.123	1.328	1.538	3.989
<b>Prozent</b>	28,2%	33,3%	38,6%	100,0%

Quelle: Region Hannover, Team Statistik

\* Der Jahrgang der 6-Jährigen zum 31.12.2020 wird zu 1/4 den 3-6-Jährigen und zu 2/4 den 6-10-Jährigen zugerechnet. Das verbleibende 1/4 geht zu 50 % in die 3-6-jährigen und zu 50 % in die 6-10-Jährigen ein (Kann-Kinder/ Flexi-Kinder). Der Jahrgang der 10 Jährigen ist mit 50% an die 6 - 10 Jährigen geteilt worden.





## Betreuungsumfang der genehmigten Plätze

### Krippe

Anzahl der Krippengruppen: 25  
Anzahl der Krippenplätze (gesamt): 370

		vormittags		nachmittags		dreivierteltags		ganztags		gesamt
	weniger als 4 Std.	4 Std. - < 5 Std.	5 Std. - < 6 Std.	4 Std. - < 5 Std.	5 Std. - < 6 Std.	6 Std. - < 7 Std.	7 Std. - < 8 Std.	8 Std.	mehr als 8 Std.	
<b>Absolut</b>			30			18	62	50	210	370
<b>Prozent</b>			8,1%			4,9%	16,8%	13,5%	56,8%	100,0%

### Kindergarten

Anzahl der Kiga-Gruppen: 44  
Anzahl der Kiga-Plätze (gesamt): 1.061

		vormittags		nachmittags		dreivierteltags		ganztags		gesamt
	weniger als 4 Std.	4 Std. - < 5 Std.	5 Std. - < 6 Std.	4 Std. - < 5 Std.	5 Std. - < 6 Std.	6 Std. - < 7 Std.	7 Std. - < 8 Std.	8 Std.	mehr als 8 Std.	
<b>Absolut</b>		119	265			113	99	162	303	1.061
<b>Prozent</b>		11,2%	25,0%			10,7%	9,3%	15,3%	28,6%	100,0%

### Altersübergreifende Gruppen

Anzahl der AÜG-Gruppen: 11  
Anzahl der AÜG-Plätze (gesamt): 221

		vormittags		nachmittags		dreivierteltags		ganztags		gesamt
	weniger als 4 Std.	4 Std. - < 5 Std.	5 Std. - < 6 Std.	4 Std. - < 5 Std.	5 Std. - < 6 Std.	6 Std. - < 7 Std.	7 Std. - < 8 Std.	8 Std.	mehr als 8 Std.	
<b>Absolut</b>					28	42	83	5	63	221
<b>Prozent</b>					12,7%	19,0%	37,6%	2,3%	28,5%	100,0%

### Spielkreis mit Rechtsanspruch

Anzahl der SK-Gruppen: 0  
Anzahl der SK-Plätze (gesamt): 0

		vormittags		nachmittags		dreivierteltags		ganztags		gesamt
	weniger als 4 Std.	4 Std. - < 5 Std.	5 Std. - < 6 Std.	4 Std. - < 5 Std.	5 Std. - < 6 Std.	6 Std. - < 7 Std.	7 Std. - < 8 Std.	8 Std.	mehr als 8 Std.	
<b>Absolut</b>										
<b>Prozent</b>										

### Hort

Anzahl der Hortgruppen: 21  
Anzahl der Hortplätze (gesamt): 356

	bis 15:00 Uhr	bis 15:30 Uhr	bis 16:00 Uhr	bis 16:30 Uhr	bis 17:00 Uhr	bis 17:30 Uhr	18:00 Uhr und mehr	Frühdienst	gesamt
<b>Absolut</b>	10	5	49	40	252			5	356
<b>Prozent</b>	2,8%	1,4%	13,8%	11,2%	70,8%			1,4%	100,0%

### Betreuungsumfang der tatsächlich belegten Plätze zum Stichtag 01.03.2021

<b>Kinder unter 3 Jahre in Krippe, AüG und SK</b>										
		vormittags		nachmittags		dreivierteltags		ganztags		gesamt
	zuge- sagte Plätze	4 Std. - < 5 Std.	5 Std. - < 6 Std.	4 Std. - < 5 Std.	5 Std. - < 6 Std.	6 Std. - < 7 Std.	7 Std. - < 8 Std.	8 Std.	mehr als 8 Std.	
<b>Absolut</b>	1	21	28		1	48	144	73	54	370
<b>Prozent</b>	0,3%	5,7%	7,6%		0,3%	13,0%	38,9%	19,7%	14,6%	100,0%

<b>Kinder ab 3 Jahre im Kiga, AüG und SK</b>										
		vormittags		nachmittags		dreivierteltags		ganztags		gesamt
	zuge- sagte Plätze	4 Std. - < 5 Std.	5 Std. - < 6 Std.	4 Std. - < 5 Std.	5 Std. - < 6 Std.	6 Std. - < 7 Std.	7 Std. - < 8 Std.	8 Std.	mehr als 8 Std.	
<b>Absolut</b>	13	122	201		10	183	290	160	214	1.193
<b>Prozent</b>	1,1%	10,2%	16,8%		0,8%	15,3%	24,3%	13,4%	17,9%	100,0%

<b>Kinder ab 6 Jahre im Hort und AüG</b>									
	bis 15:00 Uhr	bis 15:30 Uhr	bis 16:00 Uhr	bis 16:30 Uhr	bis 17:00 Uhr	bis 17:30 Uhr	18:00 Uhr und mehr	gesamt	Früh- dienst
<b>Absolut</b>	23	5	27	38	234			327	1
<b>Prozent</b>	7,0%	1,5%	8,3%	11,6%	71,6%			100,0%	0,3%

### Ferienzeiten (bezogen auf die Einrichtungen in der Kommune)

ohne Schließ- zeiten	Schließzeiten bis zu drei Wochen <u>im Jahr</u>	Schließzeiten mehr als 3 Wochen <u>im Jahr</u>	Ausweichangebote	
			Ja	Nein
1	8	18	20	7

### Integrationsplätze (in Kindertageseinrichtungen)

Anzahl der integrativen Gruppen: 4\*  
Anzahl der Einzelintegrationsplätze: 2\*\*

tatsächlich belegte Integrationsplätze zum Stichtag 01.03.2021		
belegte Plätze durch Kinder unter 3 Jahre	belegte Plätze durch Kinder im Kindergartenalter	belegte Plätze durch Hortkinder
2	12	2

\* 3 integrative Kindergartengruppen + 1 integrative Krippengruppe

\*\* 2 Einzelintegrationsplätze mit Hortkindern belegt



### Migrationshintergrund (in Kindertageseinrichtungen)

	belegte Plätze durch Kinder unter 3 Jahre	belegte Plätze durch Kinder im Kiga-Alter	belegte Plätze durch Hortkinder	gesamt
ohne Mig. (Absolut)	284	808	245	1.337
mit Mig. (Absolut)	86	385	82	553
gesamt (Absolut)	370	1.193	327	1.890
ohne Mig. (Prozent)	76,8%	67,7%	74,9%	70,7%
mit Mig. (Prozent)	23,2%	32,3%	25,1%	29,3%
gesamt (Prozent)	100,0%	100,0%	100,0%	100,0%

### Kindertagespflege

#### tatsächlich belegte Plätze zum Stichtag 01.03.2021 (nur U3-Plätze)

	unter 1 Jahr	1 - unter 2 Jahre	2 - unter 3 Jahre	gesamt (U3-Kinder)
Absolut	2	22	40	64
Prozent	3,1%	34,4%	62,5%	100,0%

#### tatsächlich belegte Plätze zum Stichtag 01.03.2021 (alle Plätze)

	Kinder unter 3 Jahre	Kinder von 3 - unter 6 Jahre	Kinder von 6 - unter 14 Jahre	gesamt
Absolut	64	17	25	106
Prozent	60,4%	16,0%	23,6%	100,0%

#### Betreuungsumfang (durchschnittliche Betreuungszeit bei einer 5-Tage-Woche)

	bis zu 5 Std.	5 - < 7 Std.	7 - < 10 Std.	ab 10 Std.
Absolut	47	19	40	
Prozent	44,3%	17,9%	37,7%	

#### Parallel bestehende Betreuungsformen

	Kinder unter 3 Jahre		Kinder von 3 - unter 6 Jahre		Kinder von 6 - unter 14 Jahre		gesamt	
	Absolut	Prozent	Absolut	Prozent	Absolut	Prozent	Absolut	Prozent
Kindertagesbetreuung*								
weiteres TPF-Verhältnis								
Ganztagsschule								

\* z.B. in Krippe, Kindergarten, Hort oder altersübergreifende Gruppe, verlässliche Grundschule

## Planungszahlen

Betreuungsform	neue Plätze bis Ende Kiga-Jahr 2020/2021		neue Plätze bis Ende Kiga-Jahr 2021/2022		neue Plätze bis Ende Kiga-Jahr 2022/2023	
	Absolut	Prozent	Absolut	Prozent	Absolut	Prozent
<b>Krippe (Kinder von 0 - unter 3 Jahre)</b>	45	4,0%	51	4,5%		
<b>Kindergarten (Kinder von 3 - 6 Jahre)</b>	75	5,6%	56	4,2%		
<b>Hort (Kinder von 6 - 10 Jahre)</b>						
<b>Kindertagespflege (Kinder von 0 - unter 3 Jahre)</b>						
<b>Kindertagespflege (Kinder von 3 - 6 Jahre)</b>						
<b>Kindertagespflege (Kinder von 6 - 10 Jahre)</b>						
<b>gesamt</b>	<b>120</b>	<b>9,7%</b>	<b>107</b>	<b>8,8%</b>	<b>0</b>	<b>0,0%</b>

## Selbsteinschätzung der Stadt Wunstorf

### 1. a. Wie hoch schätzen Sie den zusätzlichen Bedarf an Betreuungsplätzen für das kommende Kiga-Jahr 2021/2022 ein?

Bitte geben Sie die ungefähre Anzahl der zusätzlich oder aber weniger benötigten Plätze an, um eine an der Nachfrage orientierte Versorgung zu gewährleisten (Warteliste und/oder Schätzung).

Alter	Anzahl
Kinder im Alter von 0 bis unter 3 Jahren (Krippe + KTP)	30
Kinder im Alter von 3 bis 6 Jahren (Kindergarten + KTP)	125
Kinder im Alter von 6 bis 10 Jahren (Hort + KTP)	50

### 1. b. Kann der Bedarf zum 01.08.2021 voraussichtlich gedeckt werden?

Der Bedarf ...	Krippe		Kiga		Hort	
	ja	nein	ja	nein	ja	nein
... kann voraussichtlich gedeckt werden		x		x		x

### 1. c. Wie viele Kinder, die zwischen dem 01.07.2020 und 30.09.2020 sechs Jahre alt wurden, benötigten für ein weiteres Jahr einen Betreuungsplatz in einer Kindertageseinrichtung aufgrund der seit 2018 möglichen Rückstellung vom Schulbesuch bis zum 01.05.?

Alter	Anzahl
6-jährige Kindergartenkinder	63

### 1. d. Wie viele konkrete Anfragen nach einem Betreuungsplatz (Anträge, Anmeldungen und konkrete mündlich vorgetragene Platzwünsche) konnten im laufenden Kiga-Jahr (2020/2021) in institutionellen Einrichtungen nicht berücksichtigt werden?

Alter	Anzahl
Kinder im Alter von 0 bis unter 3 Jahren (Krippe)	50
Kinder im Alter von 3 bis 6 Jahren (Kindergarten)	90
Kinder im Alter von 6 bis 10 Jahren (Hort)	20

**1. e. Wie viele Kinder wurden aufgrund fehlender Betreuungsplätze in Kindertagesstätten in der Kindertagespflege betreut (= ersetzende KTP)?**

Alter	Anzahl
Kinder im Alter von 0 bis unter 3 Jahren	15
Kinder im Alter von 3 bis 6 Jahren	19
Kinder im Alter von 6 bis 10 Jahren	16

**1. f. Welche Gründe/Ursachen liegen für einen möglichen Fehlbedarf an Betreuungsplätzen vor?**

Fehlbedarf an Plätzen...	Gründe/Ursachen
... im Krippenalter	Mangelnde Kapazitäten, Nachfrageüberhang
... im Kindergartenalter	Mangelnde Kapazitäten, Nachfrageüberhang
... im Hortalter	Mangelnde Kapazitäten, Nachfrageüberhang

**1. g. Welche Maßnahmen sind geplant, um einen möglichen Fehlbedarf in der jeweiligen Altersgruppe zu decken?**

Bedarfsdeckung der Plätze...	Maßnahmen	Umsetzung der Maßnahmen bis ...
... im Krippenalter	Ausbau	2023
... im Kindergartenalter	Ausbau	2023
... im Hortalter	Ganztagsschulen	2027

**1. h. Wie hoch schätzen Sie den Bedarf an zusätzlichen/neuen Fachkräften ab dem 01.08.2021 ein?**

Alter	Anzahl
Krippen-Bereich	21
Kindergarten-Bereich	16
Hort-Bereich	1



2. **Wie viele Kinder aus Ihrer Kommune nahmen zum Stichtag 01.03.2021 einen Betreuungsplatz in einer Kindertagesbetreuung außerhalb Ihrer Kommune in Anspruch?**

Alter	Anzahl der Kinder in ...		
	... Einrichtungen in freier oder kommunaler Trägerschaft	... Betriebs-kindertages-stätten	... KTP
0 bis unter 3 Jahre (Krippe + KTP)	4	4	15
3 bis 6 Jahre (Kindergarten + KTP)	10	1	2
6 bis 10 Jahre (Hort + KTP)	0	0	0

3. **Wie viele Kinder aus anderen Kommunen haben zum Stichtag 01.03.2021 einen Betreuungsplatz in einer Kindertagesbetreuung in Ihrer Kommune in Anspruch genommen?**

Alter	Anzahl der Kinder in ...	
	... Einrichtungen	... KTP
0 bis unter 3 Jahre (Krippe + KTP)	3	2
3 bis 6 Jahre (Kindergarten + KTP)	11	1
6 bis 10 Jahre (Hort + KTP)	1	0

4. **Gibt es in Ihrer Kommune Betriebskitas?** ja  nein

Name der Betriebskita	Wie viele Kinder aus Ihrer Kommune wurden zum Stichtag 01.03.2021 dort betreut?	
	U3-Kinder	Ü3-Kinder
KinderZeit	10	27
Ringelsöckchen	4	0

5. **Wie sehen Ihre Planungen im Bereich der Kindertagespflege (KTP) aus?**

Frage	ja	nein
Besteht ein (weiterer) Ausbaubedarf an Betreuungsplätzen in der KTP?	x	
Werden Sie noch weitere TPP akquirieren?	x	